

Документ подписан простой электронной подписью
Информация о владельце:
ФИО: Соловьев Дмитрий Александрович
Должность: ректор ФГБОУ ВО Вавиловский университет
Дата подписания: 22.01.2025 16:11:03
Уникальный программный ключ:
528682d78e671e566ab07f01fe1ba2172f735a12

Приложение 1


МИНИСТЕРСТВО СЕЛЬСКОГО ХОЗЯЙСТВА РОССИЙСКОЙ ФЕДЕРАЦИИ



Федеральное государственное бюджетное
образовательное учреждение
высшего образования
«Саратовский государственный аграрный
университет
имени Н.И. Вавилова»

УТВЕРЖДАЮ


Заведующий кафедрой

 / Калиниченко Э.Б./

« 27 » августа 20 19 г.

ОЦЕНОЧНЫЕ МАТЕРИАЛЫ

Дисциплина	ИНОСТРАННЫЙ ЯЗЫК (АНГЛИЙСКИЙ)
Направление подготовки	35.03.06 АГРОИНЖЕНЕРИЯ
Направленность (профиль)	Технический сервис машин и оборудования
Квалификация выпускника	Бакалавр
Нормативный срок обучения	4 года
Форма обучения	Очная
Кафедра-разработчик	Иностранные языки и культура речи
Ведущий преподаватель	Мизюрова Э.Ю., доцент
Разработчик(и):	доцент, Мизюрова Э.Ю.


(подпись)

Саратов 2019

Содержание

1. Перечень компетенций с указанием этапов их формирования в процессе освоения ОПОП	3
2. Описание показателей и критериев оценивания компетенций на различных этапах их формирования, описание шкал оценивания	5
3. Типовые контрольные задания или иные материалы, необходимые для оценки знаний, умений, навыков и (или) опыта деятельности, характеризующих этапы формирования компетенций в процессе освоения образовательной программы	7
4. Методические материалы, определяющие процедуры оценивания знаний, умений, навыков и (или) опыта деятельности, характеризующих этапы их формирования	41

1. Перечень компетенций с указанием этапов их формирования в процессе освоения ОПОП

В результате изучения дисциплины «Иностранный язык» обучающиеся, в соответствии с ФГОС ВО по направлению подготовки 35.03.06 Агроинженерия, утвержденного приказом Министерства образования и науки РФ от 23.08. 2017г. № 813, формируют следующую компетенцию, указанную в таблице 1.

Таблица 1

Формирование компетенций в процессе изучения дисциплины «Иностранный язык»

Компетенция		Индикаторы достижения компетенций	Этапы формирования компетенции в процессе освоения ОПОП (семестр)*	Виды занятий для формирования компетенции	Оценочные средства для оценки уровня сформированности компетенции
Код	Наименование				
1	2	3	4	5	6
УК-4	Способен осуществлять деловую коммуникацию в устной и письменной формах на государственном языке Российской Федерации и иностранном(ых) языке(ах)	ИД-1 _{УК-4} Осуществляет деловую коммуникацию в устной и письменной формах на государственном языке Российской Федерации и иностранном (ых) языке (ах)	1,2,3	Практические занятия	тестовые задания; контрольная работа; устный опрос; доклад

Примечание:

Компетенция УК-4 также формируется в ходе освоения дисциплин «Русский язык и культура речи», преддипломная практика, выполнение и защита выпускной квалификационной работы

2. Описание показателей и критериев оценивания компетенций на различных этапах их формирования, описание шкал оценивания

Таблица 2

Перечень оценочных материалов

№ п/п	Наименование оценочного материала	Краткая характеристика оценочного материала	Представление оценочного средства в ОМ
1	тестирование	метод, который позволяет выявить уровень знаний, умений и навыков, способностей и других качеств личности, а также их соответствие определенным нормам путем анализа способов	банк тестовых заданий

		выполнения обучающимися ряда специальных заданий	
2	контрольная работа	средство проверки умений применять полученные знания для решения задач определенного типа по разделу или нескольким разделам	комплект контрольных заданий по вариантам
3	доклад	продукт самостоятельной работы студента, представляющий собой публичное выступление по представлению полученных результатов решения определенной учебно-практической, учебно-исследовательской или научной темы	темы докладов
4	устный опрос	средство контроля, организованное как специальная беседа педагогического работника с обучающимся на темы, связанные с изучаемой дисциплиной и рассчитанной на выяснение объема знаний обучающегося по определенному разделу, теме, проблеме и т.п.	вопросы по темам дисциплины: - перечень вопросов для устного опроса; - перечень вопросов для самостоятельной работы

Программа оценивания контролируемой дисциплины

Таблица 3

№ п/п	Контролируемые разделы (темы дисциплины)	Код контролируемой компетенции (или ее части)	Наименование оценочного средства
1	2	3	4
1.	Определение уровня знаний английского языка (входное тестирование)	УК-4	Тестовые задания
2.	Тема 1. Family relations, household, problems	УК-4	Устный опрос Контрольная работа
3.	Тема 2. Shopping	УК-4	Устный опрос Контрольная работа
4	Тема 3. Food: Tastes Differ	УК-4	Устный опрос Контрольная работа
5.	Тема 4. Labour Hours	УК-4	Устный опрос Контрольная работа
6.	Тема 5. Leisure and sport	УК-4	Контрольная работа Устный опрос
7.	Тема 6. My town.	УК-4	Контрольная работа Устный опрос Доклад
8.	Тема 7. Keeping Fit	УК-4	Устный опрос Контрольная работа
9	Тема 8: Travelling	УК-4	Устный опрос Контрольная работа

10	Тема 9. Holidays	УК-4	Контрольная работа Устный опрос
11	Тема 10. Higher education	УК-4	Контрольная работа Устный опрос
12.	Тема 11: Agrarian science	УК-4	Устный опрос Контрольная работа Доклад
13.	Тема 12: Survey of farm machinery	УК-4	Устный опрос
14.	Тема 13: Energy	УК-4	Устный опрос
15.	Тема 14: Engines	УК-4	Устный опрос Контрольная работа
16.	Тема 15: Transmission	УК-4	Устный опрос
17	Тема 16 Fuel system	УК-4	Устный опрос Контрольная работа
18	Тема 17 Ignition systems	УК-4	Устный опрос
19	Тема 18 Cooling system	УК - 4	Устный опрос Контрольная работа
20	Тема 19 Lubrication systems	УК - 4	Устный опрос Контрольная работа
21	Тема 20 Tillage equipment	УК - 4	Устный опрос Контрольная работа
22	Тема 21 Planting equipment	УК - 4	Устный опрос
23	Тема 22 Types of farm tractor in Russia	УК - 4	Устный опрос
24	Тема 23 Combines	УК - 4	Устный опрос
25	Тема 24 Importance of my future profession for agriculture	УК - 4	Контрольная работа Устный опрос Доклад

Описание показателей и критериев оценивания компетенций по дисциплине «Иностранный язык» на различных этапах их формирования, описание шкал оценивания

Таблица 4

Код компетенции и, этапы освоения компетенции	Индикаторы достижения компетенций	Показатели и критерии оценивания результатов обучения			
		ниже порогового уровня (неудовлетворительно)	пороговый уровень (удовлетворительно)	продвинутый уровень (хорошо)	высокий уровень (отлично)
1	2	3	4	5	6
УК-4 1 семестр	ИД-1 _{УК-4} Осуществляет деловую коммуникацию в устной и письменной формах на государственном языке	обучающийся не знает значительной части программного материала, плохо ориентируется в лексико-грамматическом	обучающийся демонстрирует знания только основного материала и использует ограниченный запас слов, не всегда соблюдая	обучающийся демонстрирует знание материала, достаточный объем лексики и грамматики, допуская отдельные	обучающийся демонстрирует знание программного материала («семья и семейные отношения», «покупки», «питание»,

	Российской Федерации и иностранном (ых) языке (ах)	материале («семья и семейные отношения», «покупки», «питание», «устройство на работу», «досуг», «родной дом») для решения коммуникативной задачи. Обучающийся затрудняется выполнить самостоятельную работу при подготовке сообщения или доклада.	нормы иностранного языка.	неточности в употреблении слов или ограниченны й запас слов, но эффективно и правильно, с учетом норм иностранного языка.	«устройство на работу», «досуг», «родной дом») для решения коммуникативной задачи. Очень незначительное количество лексико-грамматических погрешностей. Самостоятельно готовит сообщение или доклад.
УК-4 2 семестр	ИД-1 _{УК-4} Осуществляет деловую коммуникацию в устной и письменной формах на государственном языке Российской Федерации и иностранном (ых) языке (ах)	обучающийся не знает значительной части программного материала («здоровье», «транспорт», «путешествие», «праздники», «высшее образование», «аграрная наука») для решения коммуникативной задачи, плохо ориентируется в основных грамматических конструкциях для письменного перевода текста; затрудняется в поиске необходимой информации в процессе решения коммуникативных задач на иностранном языке. Обучающийся затрудняется выполнить самостоятельную работу при	обучающийся демонстрирует знания в рамках изученной темы с недостаточным соблюдением правил письменного перевода. Замедленная реакция на реплики собеседника при решении коммуникативной задачи	обучающийся демонстрирует знание материала, достаточный объем лексики и грамматики, нормальный темп речи при иноязычном высказывании. Соблюдаются основные правила письменного перевода.	обучающийся демонстрирует знание программного материала («здоровье», «транспорт», «путешествие», «праздники», «высшее образование», «аграрная наука») для решения коммуникативной задачи, основные грамматические конструкции, обеспечивающие правильность письменного перевода текста, успешно осуществляет поиск необходимой информации в процессе решения коммуникативных задач на иностранном языке. Самостоятельно готовит сообщение или доклад.

		подготовке сообщения или доклада.			
УК-4 3 семестр	ИД-1 _{УК-4} Осуществляет деловую коммуникацию в устной и письменной формах на государственном языке Российской Федерации и иностранном (ых) языке (ах)	обучающийся не знает значительной части программного материала («энергия», «двигатели», «топливо», «система охлаждения», «система смазки», «техника для вспашки земли», «посадочная техника», «комбайны», «моя будущая профессия»), плохо ориентируется в лексико-грамматическом материале делового характера для решения коммуникативной задачи; Обучающийся затрудняется выполнить самостоятельную работу при подготовке сообщения или доклада, затрудняется искать и анализировать профессиональную информацию из иноязычных источников	обучающийся демонстрирует знания только основного материала и использует ограниченный запас слов, не всегда соблюдая нормы иностранного языка при осуществлении деловой коммуникации	обучающийся демонстрирует знание материала, достаточный объем лексики и грамматики, допуская отдельные неточности в употреблении слов или ограниченный запас слов, но эффективно и правильно осуществляет деловую коммуникацию с учетом норм иностранного языка.	обучающийся демонстрирует уверенное знание программного материала («энергия», «двигатели», «топливо», «система охлаждения», «система смазки», «техника для вспашки земли», «посадочная техника», «комбайны», «моя будущая профессия») для решения коммуникативной задачи и ведения диалога общего и делового характера, не затрудняется с ответом при видоизменении заданий. Умеет искать и анализировать профессиональную информацию из иноязычных источников, Самостоятельно готовит сообщение или доклад.

3. Типовые контрольные задания или иные материалы, необходимые для оценки знаний, умений, навыков и (или) опыта деятельности, характеризующих этапы формирования компетенций в процессе освоения образовательной программы

3.1. Входной контроль

Входной контроль проводится с целью проверки исходного уровня

подготовленности обучающегося и оценки его соответствия предъявляемым требованиям для изучения дисциплины. Он проводится в форме лексико-грамматического тестирования (вариант тестовых заданий приводится в разделе 3.4).

Перечень вопросов для входного контроля:

1. Множественное число существительных
2. Предлоги места и времени
3. Порядок слов в простом повествовательном и вопросительном предложении.
4. Личные, притяжательные местоимения
5. Указательные местоимения
6. Настоящее простое время
7. Определенный и неопределенный артикли
8. Неопределенные местоимения.
9. Модальные глаголы: значение, употребление
10. Порядковые и количественные числительные.
11. Простое прошедшее время
12. Настоящее продолженное время

3.2. Доклады

Доклад представляет собой результат выполнения обучающимся индивидуального задания различных уровней сложности. Данный вид работы формирует умения строить причинно-следственные связи, навыки самостоятельного приобретения знаний при помощи дополнительных источников и самообразования.

Рекомендуемая тематика устных докладов по дисциплине приведена в таблице 5.

Таблица 5

Темы докладов, рекомендуемые при изучении дисциплины «Иностранный язык»

№ п/п	Темы докладов
1	2
	1 семестр
1	Современные торговые центры в России и Англии
2	Традиционная еда в России и Англии
3	Востребованные профессии в современном мире.
4	Проблемы молодежи
5	Современные спортивные игры
6	Мое свободное время
7	Семейные отношения и традиции в разных странах мира
8	Здоровый образ жизни
9	Роль семьи в современном обществе
10	Виды досуга для современной молодежи
	2 семестр
1	Болезни в современном мире.
2	Проблемы современного жилья
3	Стрессовая ситуация и выходы из нее
4	Роль врачей во всем мире

№ п/п	Темы докладов
1	2
5	Экотуризм.
6	Транспорт и его проблемы в современном мире
7	Едем отдыхать за границу
8	Традиции праздников в разных странах мира
9	Высшее образование в России и Великобритании
10	Аграрная наука – природа - человек
	3 семестр
1	Известные открытия ученых в области техники
2	Первые двигатели и их применение в народном хозяйстве
3	Использование новых технологий в сельском хозяйстве
4	Преимущества и недостатки системы охлаждения в современной технике
5	Новые модели комбайнов
6	Посадочная техника в сельском хозяйстве России и за рубежом
7	Источники энергии
8	Новые модели техники для обработки земли
9	Проблемы и перспективы развития сельского хозяйства Саратовской области
10	Значение моей будущей профессии для сельского хозяйства

3.3. Контрольные работы

Контрольные работы проводятся после изучения каждой темы дисциплины. Тематика контрольных работ устанавливается в соответствии с рабочей программой дисциплины. Контрольные работы проводятся с целью оценки уровня знаний и умений применять полученные знания. Каждая контрольная работа предусматривает 2 варианта заданий.

Приводится пример одного из вариантов по каждой теме для самостоятельных и контрольных работ.

Вариант контрольной работы №1 по теме “Family relations, household, problems”

Глаголы to be, to have. Притяжательный падеж. Личные и притяжательные местоимения. Present Simple. Типы вопросов.
Конструкции there is /are

Вариант 1

Упражнение 1. Поставьте глаголы to be, to have в утвердительную, вопросительную и отрицательную формы.

1. Mike (to be) a student. 2. Helen (to have) a car. 3. You (to be) a good friend.

Упражнение 2. Составьте предложения из следующих слов.

1. My, table, is, bag, on, the. 2. Are, students, there, some, in, reading, the, hall.
3. This, farm, Moscow, is, far from. 4. Is, any, there, dictionary, in, library, the?
5. There, a, is, book, the, on, table.

Упражнение 3. Поставьте глаголы в следующих предложениях в утвердительную, вопросительную и отрицательную формы Present Simple.

1. I (to do) morning exercises.
2. He (to work) at a factory.
3. She (to sleep) after dinner.
4. We (to work) part-time.
5. They (to drink) tea every day.

Упражнение 4. Переведите на английский язык. Составьте вопросы

1. Я помогаю ему.
2. Я помогаю ему в его работе.
3. Это платье очень красивое, а то не очень красивое.
4. Мои ручка и карандаш лежат на том столе.
5. Я рад их видеть.
6. Мой стол у того окна.
7. Дай мне его ручку.
8. Читальный зал в нашей библиотеке очень большой.

Упражнение 5. Переведите на английский язык, используя притяжательный падеж.

1. Имя моей подруги – Катя.
2. Старший брат Кати – инженер.
3. Я читаю книгу сестры.
4. Его книга лежит на Петинном столе.
5. Это Анина сумка. Она красивая.
6. Друзья Алекса – студенты второго курса.

Вариант контрольной работы № 2 по теме “Shopping”

Past Simple, степени сравнения прилагательных, страдательный залог.

Вариант 1

Упражнение 1. Вставьте глагол в требуемой форме Past Simple.

1. I ... a student.
2. My father ... not a shop-assistant, he ... a scientist.
3. ... your aunt a nurse? - Yes, she
4. ... they at home? - No, they ... not. They ... at school.
5. ... you an engineer? - Yes, I...

Упражнение 2. Используйте слова в скобках для образования предложений в простом прошедшем времени.

- 1) His brother _____ in an office. (to work)
- 2) She _____ very fast. (cannot / to read)
- 3) _____ they _____ the flowers every 3 days? (to water)
- 4) His wife _____ a motorbike. (not / to ride)
- 5) _____ Elizabeth _____ coffee? (to drink)

Упражнение 3. Переведите на английский язык.

1. Этот дом такой же высокий, как тот.
2. Сегодня вода в реке не такая теплая, как вчера.
3. Ты не такой умный, как папа.
4. Индия не такая большая, как Китай.
5. Темза такая же красивая, как Нева.

Упражнение 4. Раскройте скобки, употребляя требующуюся форму прилагательного.

1. This man is (tall) than that one.
2. Asia is (large) than Australia.
3. The Volga is (short) than the Mississippi.
4. The Alps are (high) than the Urals.
5. She speaks Italian (good) than English.

Упражнение 5. Напишите предложения в пассивной форме.

1. They send me junk emails all the time.
2. They usually make it with lamb, but you can use beef.
3. They introduced a new tax on luxury goods last year.

Вариант контрольной работы № 3 по теме «Food: Tastes Differ»

Present Perfect. Конструкции с enough. Времена Past Simple and Present Perfect. Образование количественных и порядковых числительных.

Вариант 1

Упражнение 1. Вставьте порядковые числительные и запишите их словами

1. This is page 1. This is thepage.
2. This is flat 5. This is theflat.
3. Where is chapter 10? Where is thechapter?
4. She lives on floor 11. She lives on the floor.
5. He doesn't remember page 20. He doesn't remember thepage.
6. Book 2 is about travelling. Thebook is about travelling
7. What picture is on page 21? What picture is on thepage?

Упражнение 2. Вставьте в следующих предложениях глагол в прошедшем времени (Past Simple).

1. Olga _____ (live) in England last year.
2. Chaikovsky.....(be) a great Russian composer.
3. Yesterday I _____ (get up) at 7 a.m.
4. My sister _____(buy) me a novel.
5. I _____ (finish) writing the project at 6 o'clock yesterday.

Упражнение 3. Используя вопросительные слова в скобках, задайте к предложениям специальные вопросы.

1. He always smokes before lunch. (When?) 2. They like to work in the garden. (Where?) 3. Kate works at a nursery school. (Where?) 4. Charles goes to the disco every Monday. (How often?) 5. I sometimes spend the weekend in the country. (Why?)

Упражнение 4. Раскройте скобки и поставьте глагол в правильную форму.

1. The swimming bath ... (open) at 9.00 and ... (close) at 18.30 every day. 2. Nick ... (speak) four languages. 3. My parents ... (come from) Ireland. 4. My little nephew ... (do) his morning exercises every day. 5. In winter it always ... (snow) in Moscow. 6. Nurses ... (look after) children in hospitals. 7. Tom usually ... (play) tennis three days a week.

Упражнение 5. Поставьте соответствующую форму глагола в Present Perfect:

1. My friend ... me to solve a difficult problem. a) has helped; b) had helped; c) have
2. Spanish man ... the European lottery. a) has won; b) has win; c) have won.
3. I ... my leg twice. a) have broken; b) had broken; c) has broken.
4. They ... a box of chocolates. a) have opened; b) had opened; c) will open.

Вариант контрольной работы № 4 по теме "Labour hours"

Времена Present Simple, Present Continuous, Past Simple, Past Continuous.
Формы будущего времени.

Вариант 1

Упражнение 1. Раскройте скобки, употребляя глаголы в настоящем времени (Simple, Continuous)

1. She (not to drink) coffee now. 2. We (to drink) tea every morning. 3. What you (to do) at the moment? 4. We (not to watch) TV in the morning. 5. You (to work) every day? 6. What they (to eat) at breakfast? 7. I (not to drink) coffee in the evening. 8. I (to drink) coffee in the morning. 9. Your friend (to do) his homework now? 10. The baby always (to sleep) after dinner. 11. What your sister (to do) now? - She (to wash) her face and hands. 12. I (to write) an exercise now.

Упражнение 2. Раскройте скобки, употребляя глаголы в прошедшем времени (Simple, Continuous)

A few years ago, I (go) to Singapore to visit some friends. They (offer) to let me stay in their flat, but I (decide) to stay in hotel instead. One day, I (have) breakfast in the hotel restaurant when suddenly Jackie Chan (walk) in and (sit) down next to me. I couldn't believe it!

Упражнение 3. Выберите правильную фразу и переведите предложения.

1. *I'd like to / I'm going to* come shopping with her, but I don't have money.
2. *We'd like to / we are going to* go to Moscow, we have the tickets.
3. *It would like to / It's going to* be sunny at the weekend and we are going to have the party outside.

4. I can't go to the cinema with you, *I'd like to / I'm going to* do my homework.
5. *She'd like to / she is going to* write a letter to her sister, but she doesn't have an address.

Упражнение 4. Раскройте скобки и поставьте глагол в Future Simple или используйте *to be going to*.

1. I've a headache. Wait. I ... (bring) you an aspirin.
2. Why have you taken the water? I ... (wash) a car.
3. I want to paint my room. — What colour ... you ... (paint) it?
4. What would you like to drink? I ... (have) a glass of milk.
5. Oh. We need some money. — I ... (lend) a little.

Упражнение 5. Используя лексику урока, составьте резюме, для приема на работу.

Вариант контрольной работы № 5 по теме “Leisure and sport”

Безличные предложения. Употребление исчисляемых и неисчисляемых существительных. Неопределенные местоимения

Вариант 1

Упражнение 1. Выберите нужный вариант

1. Are there many/much people in Australia?
2. No, there are few/ a few people in Australia.
3. Would you like a few/few postcards?
4. He hasn't many/much opportunities.
5. Judy has a lot of/much friends.
6. How much/many is that dress?
7. She doesn't have much/many time with her children.

Упражнение 2. Выберите правильный глагол

What is/are the news? Your advice is/are helpful. Do/Does chocolate make you happier? Economics is/are difficult. Mumps cause/causes high temperature. His knowledge of French is/are rather good. Evidence was/were found by Mr. Black. Where is/are my pajamas? The police has/have arrested the burglar. Do you believe that the jury was/were given money?

Упражнение 3. Заполните пропуски правильной формой глагола *to be*

1. Her jeans _____ white.
2. Only one pair of jeans _____ clean.
3. Three pairs of jeans _____ being washed.
4. A good pair of plier's _____ handy for repairing a bicycle.
5. His plier's _____ equipped with a sharp edge for cutting wire.
6. Several pairs of plier's _____ on sale.

Упражнение 4. Раскройте скобки, переведите предложения

- 1) Everybody looked at the (to dance) girl.
- 2) The little woman (to stand) at the window is my Grandmother.
- 3) The man (to play) the piano is Kate's uncle.
- 4) (To enter) the room, she turned on the light.
- 5) (To come) to the theatre, she saw that the performance had already begun.
- 6) She went into the room, (to leave) the door open.
- 7) He saw some people in the post-office (to send) telegrams.
- 8) The girl (to put) the

book on the shelf is the new librarian. 9) The (to speak) doll interested the child very much.

Упражнение 5. Определите, в каких предложениях *it* не следует переводить на русский язык

1. It is winter now. 2. The climate of this part of the country is rather hot. It often rains here in summer. 3. Does it snow in Africa in winter? No, it doesn't. 4. This is my friend's room, it is large. 5. It is my book, it is very interesting. 6. Where is your notebook? It is in my bag. 7. It is rather interesting to read some English journals on biology.

Вариант контрольной работы № 6 по теме "My town"

Модальные конструкции *have to, don't have to*. Конструкции с *will /won't*
Причастие настоящего времени и его функции в предложении.

Вариант 1

Упражнение 1. Переведите на английский язык, употребляя модальные конструкции *have to, don't have to*.

1. Я должна упорно работать над своим английским. 2. Вы не должны забывать о своих обязанностях. 3. Я должен признать, что я не прав. 4. Я не должен забывать о своей матери. Я должен сегодня же позвонить ей. 5. Вы должны быть осторожны на улице.

Упражнение 2. Переведите на русский язык.

1. I had to do a lot of homework yesterday. 2. She has to stay at home because she does not feel well. 3. Pete had to stay at home because it was very cold. 4. It was Sunday yesterday, so he didn't have to be at work, but he had to do a lot at home. 5. I haven't written my essay, I shall have to write it on Sunday. 6. Will you have to get up early tomorrow? 7. Why do you have to get up early?

Упражнение 3. Вставьте *will/won't*.

1. I have to go to the doctor's tomorrow, so I ... be at the meeting in the morning.
2. It's my turn to pay. I ... get this. 3. You ... believe who I saw today! 4. Shall we take the bus into town? It ... be cheaper – and it ... take as long as driving. 5. We ... eat at about nine, if that's OK with you.

Упражнение 4. Раскройте скобки, употребляя глагол в соответствующем времени.

1. He (not to spend) last summer in the country. 2. Kate (to cook) dinner every day.
3. Kate (to cook) dinner tomorrow. 4. Kate (to cook) dinner yesterday. 5. I (not to eat) ice-cream every day. 6. I (not to eat) ice-cream tomorrow. 7. I (not to eat) ice-cream yesterday. 8. You (to go) to school every day? 9. What your brother (to do) tomorrow? 10. What your brother (to do) yesterday?

Упражнение 5. Заполните пропуски, выбрав нужную форму причастия

1. The boy on the blackboard is our monitor. 2. Everything here is quite right. (writing, written) 3. The house by tall trees is very beautiful. 4. The wall the house was very high. (surrounding, surrounded). 5. Who is that girl her homework at the window? 6. The exercises by the students are easy. (doing, done)

Упражнение 6. Пользуясь лексикой урока, напишите рассказ на тему «Место, где я живу».

Вариант контрольной работы № 7 по теме “Keeping fit”

Повелительное наклонение. Причастие прошедшего времени. Употребление глаголов should, ought to.

Вариант 1

Упражнение 1. Выберите правильное предложение

- a) Look me. Listen me. Forget it;
- b) Forget it. Open the window. Stay calm. Close book;
- c) Try harder. Invite us his house. Turn off it;
- d) Not do it. No play games. Don't cry;

Выберите неправильное предложение:

- e) Open the book. Run faster. Close the window;
- f) Switch off the light. Close your eyes. Don't forgive to take it with you.
- g) Take a sit. Sit down. Go out.

Упражнение 2. Выберите подходящее слово:

- a) The villagers complained about the noise from the daily bell ringing practice from the church and asked if it could some how be
(stifled, wrapped, muffled, suppressed)
- b) Picasso was on October 25, 1881 in Malaga, Spain.
(born, birth, borne, birthday)
- c) As a trouble shooter he was often to sort out problems in different area offices.
(delivered, transmitted, attached, sent)
- d) The shirt _____ (find) in the locker-room belongs to Travis.
(found, finded, founded, find)
- e) As soon as their father had died and been, the sons took out all their farming tools and started to dig the land.
(grounded, buried, earthed, confined)
- f) Tourists who visit Australia without a visa will usually be entry into the country.
(refused, rejected, revoked, rebuked)
- g) After looking for him all day, Jeremy finally found his dog under a cave.
(hidden, hit, hide, hid)

Упражнение 3. Прочитайте текст, заполните пропуски, приведёнными ниже словами

The English language is (1)_____ growing and changing. No one has ever included every word from the language in a single dictionary. To do that would mean to (2)_____ the dictionary every day, which is (3)_____. But people have a lot of (4)_____ about the growing and (5)_____ of the language, its (6)_____

Scholars have (7)_____ ideas of how any new (8)_____ contributes to the process of new words (9)_____. When people are faced with a new (10)_____ and they do not have a word for its (11)_____, they sometimes make up one. But no one makes a formal (12)_____ about it.

constant, write, possible, inform, develop, expand, vary, discover, adopt, situate, describe, decide.

Упражнение 4. Подберите правильный по смыслу вариант

1. We should launch a major advertising campaign.

a) My boss gets on my nerves. I can't stand him.

b) Rumour has it they're going bust.

c) Sales are way down this quarter.

d) I'm fed up to the back teeth with this job.

2. We should cut our prices.

a) Customers are no longer willing to pay a premium for quality.

b) Rumour has it they're going bust.

c) My boss gets on my nerves. I can't stand him.

d) I'm fed up to the back teeth with this job.

Вариант контрольной работы №8 по теме «Travelling».

Предлоги места. Страдательный залог группы простых времен.

Словообразование

Вариант 1

Упражнение 1. Вставьте подходящий предлог места

There's a strange woman standing ____ a tree. (под) There's a motorbike ____ the car (перед) and a bicycle ____ it (позади), so the car is ____ the yellow motorbike and the bicycle. There's a bus waiting ____ a bus stop. There's a briefcase ____ the desk. (под). Can you see a camera ____ the drawer? There's a large picture ____ the wall ____ two small. There are two bedrooms ____ the flat. Santa Monica is ____ Southern California. I've got a poster of Kevin Costner ____ my wall. Heidelberg is ____ the River Neckar.

Упражнение 2. Вставьте подходящий предлог места

There's nobody waiting ____ the bus stop. Meet me ____ the bus station. I often have a coffee ____ the Calypso Cafe. I'm a student ____ Brighton College. Molly is ____ work at the moment. He saw a nest ... the tree. How many misprints are there ... this book? Don't sit ... the window. Is the post-office close ... your house? What subjects do you study ... school?

Упражнение 3. Переведите на русский язык

beside his house ,next to his house, near his house, by his house, among us, between the big houses, round the table, by the window, next to the window, at the window, at the door, far from the school, in front of our office, under the bed, beyond the river, opposite her house, behind me, above her head, over the table, below the ground, in the school, at school, inside the house, in the house , at home, outside the house, on the table, on the wall.

Упражнение 4. Переведите на английский язык, употребляя модальный глагол could

Ты умел плавать в прошлом году? В прошлом году я не умел кататься на лыжах, а сейчас умею. Не могли ли бы вы мне помочь? Твоя бабушка умела танцевать, когда была молодая? – Да, она и сейчас умеет.

Упражнение 5. Переведите предложения, обращая внимание на перевод подлежащего при сказуемом в страдательном залоге.

1.The lecturer is always listened to with great interest. 2. The scientist was given an important problem for his research work. 3. We are taught English twice a week. 4. In Russia workers are paid twice a month. 5. The farmers who visited the Institute were shown an interesting film on cultivation of potatoes in the farm.

Упражнение 6. Выполните следующие задания

Выберите слово, в котором суффикс придает значение «лишенный чего-либо»:
lifer, lifeness, lifefull, lifely

Выберите производное слово от слова help: “helpiation, imhelp, helply, rehelp, helpless

Найдите прилагательное, имеющее отрицательное значение: postwar, legal, irregular, productive, dramatic.

Выберите слово с суффиксом, обозначающим процесс или результат: active, actless, actively, act, action.

Выберите слово с приставкой: disease, district, discuss, displease, discipline.

Найдите прилагательное, имеющее отрицательное значение: meaningful, famous, real, hopeful, unthinkable

Найдите существительное, образованное от глагола: artist, winter, economist, translation, darkness.

Образуйте слова, используя суффиксы -ment, -tion, -th, -er от следующих глаголов:

to grow, to reproduce, to repair, to transport, to digest, to transform, to reserve.

Вариант контрольной работы № 9 по теме «Holidays».

Бессоюзное присоединение придаточных предложений. Слова-заменители.

Вариант 1

Упражнение 1. Соедините предложения, используя придаточные предложения.

1) There is a bakery near my house. It sells wonderful pies. – The bakery ... sells wonderful pies. 2) They lived in a cottage. It was struck by lightning. – The cottage ... was struck by lightning. 3) Jane made a seafood salad. Nobody likes it. – Nobody likes the salad ... 4) Jack is an architect. He designed the Opera House. – Jack is the architect ... 5) The woman didn't apologize. Her cat bit me. – The woman ... didn't apologize. 6) Madonna is a famous American singer. Her parents were born in Italy. – Madonna ... is a famous American singer. 7) The apartment is the biggest in the house. The lawyer lives there. – The apartment ... is the biggest in the house. 8) We play tennis in a sports center. It is very expensive. – The sports center ... is very expensive.

Упражнение 2. Переведите предложения

1 The man you wanted to see is in the hall. 2. This is the house Timiryazev lived in. 3. The report she made at the last seminar was about the life of plants. 4. The experiment they are speaking about was repeated three times. 5. At last the man we were looking for came. 6. Here you can find any vegetables you want.

Упражнение 3. В каком предложении имеет место бессоюзное присоединение определительного придаточного предложения?

1. They will go to the district which will be irrigated. 2. The district you'll go to is in Siberia. 3. The district where I'll go is very far from here.

Упражнение 4. В каком предложении можно опустить союзное слово which?

1. The fertilizers which were applied had all the necessary elements in them. 2. I want to go to the farm which has large areas under fruit trees. 3. The plant which produces fertilizers is quite nearby. 4. The irrigation work which our brigade had to do will help the farmers grow vegetables.

Упражнение 5. Вместо выделенных слов используйте соответствующие слова-заменители.

1 This English book is too simple for me. Give me a more difficult book, please.
2 I do not like these texts; I read more interesting **texts** in the reading room yesterday.
3 If you don't want to learn this story, I will bring you another story.
4 These bags are too small, we need bigger bags.
5 The climate in the west is different from the climate in the east.

Вариант контрольной работы № 10 по теме «Higher education».

Предлоги движения. Виды союзов. Простые, производные, составные, парные.

Вариант 1

Упражнение 1. Употребите на месте пропусков нужные предлоги

We are students.the morning we gothe institute. Our lectures begin ...9 o'clock. We have no lecturesSaturday. We stayhomeweekends. We take examinationsJanuary and June. We don't studysummer. We come ... the classroom and sit downthe tables. During the lesson we gothe blackboard and write sentencesit.

Упражнение 2 Вставьте парные союзы eitheror или neithernor

1. A park is an area withplantednatural vegetation, roads, alleys and water reservoirs. 2. Grass can ...be dried naturally (or artificially) ...conserved as silage. 3. The total amount of water contained in our planet is constant and invariable and can ...be increaseddiminished. 4. Most plants, particularly most cultivated crops, will not tolerate a high degree of ...acidityalkalinity

Упражнение 3 Выберите производные союзы

And, now, that, unless, till, as well as, until, if, although

Упражнение 4 Переведите предложения на русский язык

1. He works as rector of one of the institutes. 2. As he is a specialist in this branch of science he can help us. 3. He knows English as well as I do. 4. This article is as interesting as that one. 5. As soon as the experiment is done we shall see the results. 6. I shall see you off as far as the railway station.

Вариант контрольной работы № 11 по теме «Agrarian science».

Прямая и косвенная речь

Вариант 1

Упражнение 1. Переведите предложения на русский язык

1. A friend of mine asked me if I knew that foreign scientist. 2. They said they were afraid to be late for the lecture. 3. We were told the question raised by us had been settled. 4. The student was asked if he could read English books in the original. 5. He said he would be back in a minute. 6. The librarian asked the student whether he needed those magazines. 7. She asked me who had brought these documents.

Упражнение 2. Переведите предложения из прямой речи в косвенную

1. He said "I am a student". 2. He asked me "Have you been abroad?" 3. He asked me "When will they be through with this experiment?" 4. The engineer said to me "Stop the motor". 5. The engineer said "Don't interrupt your work".

Упражнение 3. Переведите предложения, обращая внимание на согласование времен

1. Он думал, что вы хорошо говорите по-английски. 2. Он сказал, что она делает доклад сейчас. 3. Мы думали, что он уже ушел с работы. 4. Она знала, что сделает это, если у нее будет время. 5. Он сказал, что немедленно ответит на письмо, когда его получит. 6. Он сказал, что может сделать это, если ему помогут.

Упражнение 4. Наречия времени и места, указательные местоимения в прямой речи заменяются в косвенной. Создайте пары, по образцу: now-then

Yesterday, that day, today, the day before, these, here, tomorrow, there, those, the next day.

Упражнение 5. Слово *whether*- ли при переводе присоединяется к глаголу-сказуемому. Переведите предложения по образцу:

I don't know whether he will come today. – Я не знаю, придет ли он сегодня

1. The teacher asked whether the students had worked on the farm last summer. 2. I am not sure whether my friend will take part in the conference on air pollution control. 3. At present our economist cannot say whether the income of the farm will be higher this year than it was last year. 4. Our main task is to determine whether lime should be applied to the soil

«Вариант контрольной работы № 12 по теме «Engines».

Условные предложения 1 и 2 типа. Модальные конструкции *had to*, *could*.

Вариант 1

Упражнение 1. Раскройте скобки, употребляя глаголы в требующей форме.
If he were not such an outstanding actor, he (not to have) so many admirers. If you (to give) me your address, I shall write you a letter. If she (not to be) so absent-minded, she would be a much better student. If my sister does not go to the south, we (to spend) the summer in St. Petersburg together. If they (not to go) to Moscow last year, they would not have heard that famous musician.

Упражнение 2. Образуйте условные предложения

He is busy and does not come to see us. If....

The girl did not study well last year and received bad marks. If.....

He broke his bicycle and so he did not go to the country. If....

He speaks English badly: he has no practice. If....

I had a bad headache yesterday, that's why I did not come to see you. If....

Упражнение 3. Сгруппируйте следующие предложения в зависимости от реальности или нереальности действия, выраженного сказуемым

There would be no flow of energy from the non-living organisms to the living organisms without exchanges of materials between living and non-living parts. An ecosystem consists of a number of living organisms and their physical environment. Without the light of the sun green plants could not combine carbon dioxide and water and produce carbohydrates. The sun's energy travels through an ecosystem.

Упражнение 4. Употребите глагол, стоящий в скобках, в такой форме, чтобы предложения выражали проблематичность действия.

Farming as an industry (may have reached) a state as advanced as electronics. If he got higher education he (to make) a good agriculturist. Why didn't you tell me you were cold? I (to close) the window long ago. I didn't know you needed these figures. I (to look) them up when I was in the reading room.

Упражнение 5. Переведите на английский язык, употребляя модальный глагол could

Ты умел плавать в прошлом году? В прошлом году я не умел кататься на лыжах, а сейчас умею. Не могли ли бы вы мне помочь? Твоя бабушка умела танцевать, когда была молодая? – Да, она и сейчас умеет

«Вариант контрольной работы № 13 по теме «Fuel system»

Аннотирование текста.

Вариант 1

Farm machines

The first kind of power used in agriculture was human power, and all operations from land preparation through cultivation, harvesting, and processing of the final product were performed by hand. Many centuries passed before the power of animals was used. The transition from hand farming to modern power-farming was at first slow, but with the development of the steel plough, the internal combustion engine, the farm tractor, and other modern farm machines, the movement has accelerated. Heavier and larger ploughs, harrows, planters, cultivators, and harvesting devices, threshers, grain reapers, mowers were designed before 1850.

Designers of farm machinery have tried to design machinery adoptable to a wide variety of situations, and the success of their efforts has resulted in greater use of farm machinery. The quality of farm machinery has also been improved by its having greater resistance resulting in reduced replacement and adjustment of parts.

A machine is a device that gives a mechanical advantage, facilitates the doing of work; thus the term “farm machinery” includes the mechanical equipment of field and farmstead from water pumps to tractors. Evolution of the tractor has accompanied changes in farm technology and sizes of farms. The tractor has progressed from its original primary use as a substitute for animal power to the present units designed for multiple uses. Traction power, belt power, power take-off drives, mounted tools, and hydraulic remote control units, as well as power steering, greater range of power sizes, improved engine design including smaller diesel engines, improved transmissions including more operating speeds, differential lock, rubber tires, electric starting and lighting, improved operator comfort and safety all serve to extend the usefulness and efficiency of the modern tractor

Задание 1. Из каждого абзаца текста выпишите предложение, несущее в себе главную информацию, заключенную в данном абзаце.

Задание 2 Напишите аннотацию к данному тексту

Задание 3 Составьте 6 вопросов к данному тексту

Вариант контрольной работы № 14 по теме «Cooling system».

Сослагательное наклонение. Многофункциональность глаголов to be, to have.

Вариант 1

Упражнение 1. Раскройте скобки и употребите сослагательное наклонение.

He looks as if he (to be) ill. The workers demanded that their wages (to be) increased. The pilot N. has recently returned from the flight. It (to be) interesting to listen to his story. Why don't you want to trust him? I am sure he (to disappoint) never you. Will you repeat the rule so that I (to remember) it better.

Упражнение 2. Закончите следующие предложения.

1. It is natural that..... 2. It is strange that.... 3. It is absolutely necessary that..... 4. It is impossible that.... 5. It is very important that.... 6. It really is unbelievable that.... 7. It sounds improbable that...

Упражнение 3. Определите функцию глагола to be в предложениях.

The engineer is at the power plant. He is an engineer. He was a technician two years ago. His task is to raise his skill. The engineer is to work at the power plant. The engineer was to invite us to visit the power plant.

Упражнение 4. Определите функцию глагола to have в предложениях.

They have an inventor at the shop. They have to speak to the inventor. They had to speak to the inventor. They have spoken to the inventor. They have been seen by the inventor. Having finished my work I went home. I have studied English.

Упражнение 5. Составьте небольшое сообщение о новых технологиях в сельском хозяйстве, обращая внимание на многофункциональность глаголов to be, to have.

Вариант контрольной работы № 15 по теме «Lubrication systems».

Специальные вопросы. Инфинитив и герундий в предложении

Вариант 1

Упражнение 1. Употребите нужный инфинитив в Active Voice

1. How fortunate he is (to travel) all over the world and (to see) so much of it. 2. The man appears (to know) practically all European languages; he is said (to learn) them while travelling. 3. The girl pretended (to read) a book and not (to notice) me. 4. It seems (to rain) ever since we came here. 5. It is so thoughtful of you (to book) the tickets well in advance.

Упражнение 2. Переведите предложения. Определите функцию герундия в каждом предложении.

1. Reading French is easier than speaking it. 2. Looking after children requires patience. 3. I'm sorry for keeping you waiting. 4. If we buy plenty of food now it will save shopping again this week. 5. Try to avoid travelling in the rush hour. 6. We postponed making a decision till he had been given more information.

Упражнение 3. Раскройте скобки и употребите нужную форму герундия

1. I can half-remember (to pull out) of the car. 2. Excuse me for (to interrupt) you. 3. She didn't seem to remember (to say) any such thing. 4. This place definitely wants

(to clean). 5. He took it all without (to complain). 6. He hated (to give) people more trouble than he could really help.

Упражнение 4. Задайте вопросы к выделенным словам

1. Mr. Williams goes to work **by train**.
2. She **had ironed** all the linen by 6 o'clock yesterday.
3. **Seven people** were present at the seminar.
4. They spent a lot of money **on education**.
5. The device will be repaired **in an hour**.

Упражнение 5. Подберите правильный вариант

1. You wanted that,?
a) would you b) didn't you c) wouldn't you d) do you
2. He saw that,?
a) is he? b) won't he c) didn't he d) doesn't he

Вариант контрольной работы № 16 по теме «Tillage equipment».

Реферирование текста. Просмотровое чтение.

Вариант 1

Computers in agriculture.

Computers are ideal workers not only for industry but for agriculture as well. They are provided with different programs, many of them being suitable for farm use. New technology has made the computers compact, easily handled and relatively inexpensive. The cost of any computer system includes the cost of the equipment itself and the cost of the programs. There is only a limited number of agricultural programs. Many farmers have to make their own computer programs suitable for their farms. Farmers need the programs which can show: production information for cattle, hogs and other farm animals; labour and machinery information; field information; statistical information which is to show costs and profits on the farm.

Future planters (посадочная машина) will have computers that will determine the proper rate and depth for the seed to be provided with optimum moisture for germination. Future grain combines will be equipped with computers that will determine the moisture content in the grain. They will also automatically maintain the necessary height of cutting the plants. They will show the amount of grain harvested and where it was harvested. The farmer will use this information. He will know which parts of the field are more productive and where additional fertilizers are needed.

It is easier for farmers to use computers than to use different kinds of farm books. The farmer does not need to spend much time on writing and calculating; he is only to press a button and the necessary information appears. It is high important because of both certain lack of working hands and the necessity to eliminate hand labour.

Задание 1. Прочитайте и переведите текст

Задание 1. Сделайте реферирование данного текста

Вариант контрольной работы № 17 по теме «Importance of my future profession for agriculture».

Просмотровое чтение. Аннотирование текста.

Вариант 1

Technique in agricultural development

There has been a sharp transition in economic doctrine with respect to the relative contribution of agricultural and industrial development to national economic growth during recent decades. There has been a shift away from an earlier "industrial fundamentalism" to an emphasis on the significance of growth in agricultural production and productivity for the total development process. Nevertheless, the process of agricultural development itself has, with few exceptions, remained outside the concern of most development economists. Both technical change and institutional change have been treated as exogenous to their systems. In our view technical change represents an essential element in the growth of agricultural production and productivity from the very beginning of the development process. The process of technical change in agriculture can best be understood as a dynamic response to the resource endowments and economic environment in which a country finds itself at the beginning of the modernization process. The design of a successful agricultural development strategy in each country or region involves a unique pattern of technical change and productivity growth in response to the particular set of factor prices which reflect the 2 economic implications of resource endowments and resource accumulation in each society. It also involves a complex pattern of institutional evolution in order to create an economic and social environment conducive to the effective response by individuals, private firms and public agencies to the new technical opportunities.

Any attempt to develop a model of agricultural development in which technical change is treated as endogenous to the development process rather than as an exogenous factor that operates independently of other development processes must start with the recognition that there are multiple paths of technological development. Technology can be developed to facilitate the substitution of relatively abundant (hence cheap) factors for relatively scarce (hence expensive) factors in the economy.

Ответьте на вопросы: 1) What is "industrial fundamentalism"? 2) What can you say about the process of technical change in agriculture? 3) What does the design of a successful agricultural development strategy involve? 4) What role does technology play in the economy of our country?

3.4. Тестовые задания

По дисциплине «Иностранный язык» предусмотрено проведение письменного тестирования. Письменное тестирование рассматривается как входной и выходной контроль успеваемости и проводится до и после изучения определенных разделов дисциплины. Результаты тестирования учитываются

при проведении промежуточной аттестации. Объем банка тестовых заданий: 15 вариантов по 20 заданий.

Вариант 1 тестового задания входного контроля

1. На месте пропуска следует употребить слово
We need to buy oranges.
a) a; b) an; c) some
2. Существительное не образует форму множественного числа
house, factory, man, car, apple, class;
a) man; b) car; c) house
3. Предложение с ошибкой
a) There is lots of nice cafes and restaurants.
b) There is a cinema in the town.
c) There is a river in the city.
4. На месте пропуска следует употребить предлог
There is a really good supermarket my home.
a) to; b) near; c) on.
5. Формой притяжательного падежа является
a) The umbrella of my grandmother
b) Maria's family
c) The room of my friend
6. Форма притяжательного местоимения употребляется
It's not his house, its ...
a) their; b) mine; c) my.
7. Форма указательного местоимения в предложении
.....shoes were very cheap.
a) this; b) these; c) that.
8. Формой степени сравнения прилагательного является
Dorothy is ... in her family.
a) the youngest; b) the younger; c) young
9. На месте пропуска следует употребить местоимение
I haven't spent ...time here.
a) much; b) a lot of; c) many.
10. На месте пропуска следует употребить слово
A: Do you have a dictionary?
B: No, but Pepe has ... a) some; b) one; c) any.
11. Местоимением вместо существительного является
At Christmas ... (friends) often give Mary presents.
a) they; b) we; c) you.
12. Правильной формой глагола to be является
Where ...you from?
a) is; b) am; c) are.
13. Правильной формой глагола to have является
My mother ...a bad headache.
a) have got; b) have been; c) has got.
14. Вспомогательным глаголом в вопросе является

- Where ... your parents live?
a) do; b) does; c) are
15. Правильной формой глагола в Present Simple является
She ...to be a doctor.
a) want; b) wants; c) wanted.
16. Правильной формой глагола в Past Simple является
I ...for a walk in the countryside.
a) go; b) went; c) were
17. Правильным вопросом к предложению будет
My brother gets up at 7 o'clock.
a) Who gets up at 7 o'clock?
b) When does my brother get up?
c) What does my brother do?
18. Прямой порядок слов будет в предложениях
a) I gave my brother a book yesterday
б) He work must hard today.
c) For Moscow next week we are leaving.
19. Правильной формой отрицания является
I am afraid there isin the office now. It is too late.
a) noboby b) anybody
20. Формой отрицания будет в предложении
He at home.
a) isn't b) didn't c) aren't

Вариант 1 тестового задания выходного контроля № 1 (зачета)

(для промежуточной аттестации успеваемости - зачета)

1. На месте пропуска пропущен предлог
My brother has many friendsschool.
a) at b) in c) from
2. Правильной формой глагола to be является
Can I borrow your scissors? Mine sharp enough
a) isn't b) aren't
3. Правильной формой местоимения является
There are..... plant species in the world.
a) much b) many
4. Правильной формой притяжательного местоимения является
They have two children but I don't remembernames
a) their b) my c) our
5. На месте пропуска пропущено местоимение
“Would you likemore mineral water?” “ I don't wantmore”
a) some, any
b) any, some
c) anything, some
6. Формой правильного глагола является
There lots of good shops in this city
a) are b) is c) have

7. Правильной формой времени Present Simple или Present Continuous является Paul is good at tennis. Hetennis very well.
a) plays b) is playing
- 8.Правильной формой времени Past Simple или Present Perfect является You (see) the news on television last night?
a) did you see b) have you seen
- 9.Правильной формой времени Past Simple или Past Continuous является I (not want) to go by bus because the sun (shine) brightly and the birds (sing) merrily.
a) didn't want, was shining, were singing
b) didn't want, shine, sing
c) didn't want, have shine, was singing
- 10 Правильной формой вопроса является
A: What ... in your spare time?
B: I often go swimming
a) do you do b) are you doing c) have you done
11. Правильным переводом русского предложения является Молодые люди стали студентами в прошлом году
a) Young people became students last year
b) Young people have became students last year
- 12 Правильным переводом русского предложения является У нас сегодня мало времени
a) We have few time today
b) We have little time today
13. Вопросительную форму при помощи вспомогательного глагола to do в форме did образует
a) We went to the farm two weeks ago
б) We were in the reading room yesterday
14. Подлежащим для данного предложения является Thefrom London to Bristol takes two hours by car
a) travel b) journey c) voyage
15. Сравнительной формой прилагательного является I am (happy) than I have ever been
a) happier b) more happy
16. Правильной формой степени наречия является You speak English (well) of all in our group
a) good b) best
17. Глагол, который не следует употреблять во временах Continuous
a) believe b) rest c) want
- 18 Правильной формой будущего времени глагола является What you (say) if Peter asks?
a) shall b) will you say
19. Предложением в будущем времени является

- a) When my mother comes, I will go for a walk
b) Three miles is a long way to go
20. Правильным порядковым числительным является
Book 2 is about travelling. Thebook is about travelling
a) second b) first c) tenth

Вариант 1 тестового задания выходного контроля № 2 (зачета)

(для промежуточной аттестации успеваемости - зачета)

1. Глагол to have находится в модальном значении
a) Michael's parents have a farm in the village.
b) Do you have a history book?
c) You had to discuss these questions after work.
2. Глагол to have в модальном значении употребляется
a) У моего брата двое сыновей и дочь.
b) Каждое утро я завтракаю в 8 часов.
c) Они должны были встретиться вчера вечером.
3. На месте пропуска пропущен модальный глагол
I know she ... speak any foreign language.
a) mustn't b) can't c) can
4. Правильной формой модального глагола является
Mothers..... shout at their children.
a) should b) shouldn't
5. Правильным вариантом предложения является
a) Relations oughtn't never to forget one another.
b) I compute Nickolas oughts to save eight thousand pounds.
c) I only suggest that everything ought to be equal.
6. Предложение, где причастие II выполняет функцию обстоятельства
a) When asked to help he agreed at once.
b) The broken glass was beautiful.
c) This field was cultivated last week.
7. Предложение, где причастие II выполняет функцию части сказуемого.
a) He had translated the text before I came.
b) Well-known all over the world the Russian book on electronics was also translated into English.
c) When given the book read the article about environment protection.
8. На месте пропусков пропущены предлоги
There`s large picture ...the wall...two small.
a) under/in front of
b) on/between
c) on/in
9. Правильным переводом beside his house является
a) рядом с его домом
b) вне дома
c) между домами
10. Правильным вариантом является

- I've lived in Moscow ... 1997. a) for b) since
11. На месте пропуска пропущено слово
When I arrived to the hotel, all my friends had ... checked in.
a) never, b) already, c) yet
12. На месте пропуска пропущен предлог времени
What did you do ... your history lesson?
a) at b) in
13. Правильным словосочетанием является
She will have finished her resume
a) on Monday
b) by Monday
c) last Monday
14. Правильным вариантом времени и залога в предложении является
Listen carefully, new grammar rules are being explained.
a) Present Continuous Passive
b) Present Continuous Active
c) Past Continuous Passive
15. Предложением в страдательном залоге является
a) The students were not shown a new text-book.
b) The students begin to study English at school.
c) We left the house early that morning.
16. Форма Past Perfect Passive употреблена
Jill an unusual present
a) gives; b) had given; c) had been given
17. Предлогом движения в предложении "My ball rolled ... the hill and fell ...lake" является
a) up, along
b) down, into
c) into, through
18. Правильным союзом в предложении является
We went to the beach ... the sea was cold
a) so, b) but, c) and
19. Правильным переводом "I will leave as soon as he comes." является
a) Я уйду, когда он придет.
b) Я не уйду, пока он не придет.
c) Я уйду, как только он придет.
20. Предложением в повелительном наклонении является
a) She did her homework quite correctly.
b) We left the house early that morning.
c) Read this book, it is very interesting.

Вариант 1 тестового задания выходного контроля (экзамена)

(для промежуточной аттестации успеваемости - экзамена)

1. Названием сельскохозяйственного орудия является
a) tillage tool
b) drive wheel

- c) moldboard plow
2. Правильным предложением по содержанию является
- The term “tractor” appears in the USA
 - The steam engines came into use about 1900
 - The first gas tractor was equipped with small slow-speed engines
3. Правильным ответом на вопрос является
What does a cycle consist of?
- strokes
 - valves
 - flywheel
4. Правильным переводом русского предложения является
Первые сельскохозяйственные машины были на живой тяге.
- The first field machines were animal-powered.
 - The first field machines were steam-powered
5. На месте пропуска пропущено слово
Tractors are used for
- ploughing
 - harrowing
 - planting
6. Лишним словом в цепочке является
To mix, to compress, to burn, to plough
- to mix
 - to plough
 - to burn
7. На месте пропуска пропущено слово
A tractor does not work ...the breakdown
- according to
 - because of
 - owing to
8. Правильным ответом на вопрос является
When does detonation occur?
- Detonation occurs when mixture is drawn into the cylinder
 - Detonation occurs during the process of mixture cooling
 - Detonation occurs during the process of combustion of mixture
9. Предложением, где используется парный союз not as....as...является
- The old tractors / work/ fast/ new/models
 - This fuel/is/good/that one
10. На месте пропуска пропущен предлог
The current may be generatedmeans of battery
- with
 - by
 - in
11. Правильным определением слова battery является
- An electric apparatus for producing spark in the ignition system of an internal combustion engine
 - A device for storing electrical energy in the form of chemical energy
12. Правильным ответом на вопрос является
What system of ignition is used in diesel engines?
- Compression ignition type
 - Magnetos
 - Electric power
13. Правильным переводом русского предложения является
Прямолинейное движение превращается во вращательное с помощью шатуна и кривошипа.

- a) Linear motion is converted into rotary motion by a connecting rod and crank arrangement.
- b) Linear motion is converted into rotary motion by a crankcase
14. Правильным модальным глаголом в предложении является
This part of engine is broken. Yourepair it.
a) must b) should
15. На месте пропуска пропущено слово
The function of the cooling system is to maintainof the engine
a) Temperature
b) Fans
c) Water
16. Правильной формой прилагательного в предложении является
Plough is one of theagricultural implements
a) Oldest
b) Older
17. Правильной формой придаточного предложения по содержанию является
A machine is a device.....
a) That gives a mechanical advantage, facilitates the doing of work
b) That can be used for supplying power
18. Правильной формой страдательного залога является
At the beginning of the twentieth century, some steam-operated automobiles
a) were used
b) are used
c) have been used
19. Правильной формой причастия в предложении является
The first internal combustion enginein automobiles had few cylinders
a) used b) using
20. Правильной формой условного предложения является
If an air cleaner is not used.....
a) the cylinders will wear very quickly
b) the cylinders wear very quickly
c) the cylinders have worn very quickly

3.5. Ситуационные задачи

В экзаменационных билетах присутствуют ситуационные задачи, которые рассматриваются как методический прием, представляющий собой комплекс условий, позволяющий смоделировать разнообразные речевые ситуации и научить свободному ориентированию в иноязычной среде и умению адекватно реагировать в различных ситуациях.

Ситуационные задачи могут относиться как к социально-бытовой, так и к профессиональной сфере. Они позволяют представить предметные и метапредметные результаты образования в комплексе умений и навыков, основанных на знаниях за счёт усвоения разных способов деятельности, последовательной работы с информацией: ознакомление - понимание - применение – анализ – синтез – оценка. Самостоятельно находить необходимые

для решения проблемы сведения, учиться активно и творчески пользоваться своими знаниями — то есть быть компетентным, что отражает идеологию введения новых образовательных стандартов (ФГОС).

Примеры ситуационных задач, вносимые в экзаменационный билет:

№	Ситуационная задача
1	Your friend knew that you are a student of SSAU and is interested in your student's life, tell him about the University.
2	Guests from another (country) came to you. They are interesting in new perspectives of agriculture in the Volga region. Tell them about it.
3	You are at the University of London, meet students at the students' project. The purpose of this project is discussion the advantages and disadvantages of new types of tillage and planting machines in agriculture. Give an example of any new agricultural machine used in the fields of the Volga region
4	You are a participant in the program "Internship abroad". Estimate the significance/importance of your future profession for the development of the national economy in your region
5	You were invited to participate at a scientific and technical conference. You prepared the report about history and development of engine. Briefly state highlights
6	You are at the company office. This company plans to expand its activity with English-speaking countries, mainly England to buy agricultural equipment –diesel engine. Explain difference in the starting procedure for a diesel under summer and winter conditions
7	You are on the farm. Farmers discuss the main characteristics of fuels. What methods do you recommend for maintenance of fuel system
8	You are at the Exhibition „Modern tractors“.Explain what method of ignition is used by modern tractors
9	Your friend wants to buy lubricants for wheel bearings, but he doesn't know which lubricants are the best: solids or fluid oils. Explain the difference between them and prove the lubrication plays an important part in the engine's operation
10	What could be if an engine were not equipped with some means of cooling. Explain the advantages and disadvantages of air and liquid cooling
11	You have run out of lubricant oil. Your car is equipped with a spark ignition engine. But there is only oil for diesel engines in stock. Explain what to do in this situation
12	You are in practice on the farm. It is the beginning of spring, sowing. Define primary tillage and the list the types of equipment used
13	Imagine you are writing an article about plough development. What plough types you know and how they can be used.Explain how plough types depend on many different factors
14	Your friend doesn't know how often it is necessary to change lubricants. Name the parts of engine which require lubrication.Explain the necessity of keeping lubricants clean and free from contamination and dilution
15	You are at a workshop of agricultural machinery manufacturers. You ask the manufacturers of tractor about the tendency of the electronic system of ignition

3.6. Рубежный контроль

Рубежный контроль проводится с целью оценки уровня знаний, умений и навыков обучающегося по результатам изучения определенных разделов дисциплины. Рубежный контроль проводится в форме собеседования и контрольной работы.

Вопросы рубежного контроля № 1

Вопросы, рассматриваемые на аудиторных занятиях

1. Я и моя семья.
2. Мои друзья и знакомые.
3. Семейные традиции и семейные взаимоотношения во всем мире.
4. Роль семьи в современном обществе.
5. Типы семей.
6. Организация семейного бюджета.
7. Домашние обязанности
8. Проблемы в семье

Вопросы для самостоятельного изучения

1. Тема 1 «Family relations, household, problems». «Спряжение глаголов to be, to have»: Место глагола в предложении. Понятие спряжения глаголов. Спряжение глаголов to be, to have в утвердительной форме в настоящем времени. Спряжение глаголов to be, to have в вопросительной и отрицательной формах.
2. Тема 1 «Family relations, household, problems». «Притяжательный падеж. Притяжательные местоимения»: Образование притяжательного падежа у имен существительных. Формы притяжательных местоимений для ед.числа и для множ.числа.
- 3.Тема 1 «Family relations, household, problems». «Неопределенные местоимения»: Какие местоимения называются неопределенными. Производные слова от неопределенных местоимений. Употребление неопределенных местоимений
4. Тема 1 «Family relations, household, problems». «Обороты there is/there are»: Правила употребления оборотов there is/there are. Использование оборотов there is/there are в настоящем, прошедшем и будущем временах. Вопросительные и отрицательные предложения с оборотом there is/there are. Правила перевода предложений с оборотом there is/there are.

Вопросы рубежного контроля № 2

Вопросы, рассматриваемые на аудиторных занятиях

1. Виды магазинов (продукты, отделы супермаркета)
2. Делаем покупки.
3. Просьбы покупателей.
4. Оплата наличными
5. Как вести себя на распродаже
6. Продукты питания
7. Изучаем меню и делаем заказ.
8. В ресторане.
9. Завтрак в разных странах.
10. Оформление просьбы, требования, предложения
11. Особенности английских ресторанов

12. Предпочтения в еде
13. Традиции в разных странах
14. Названия блюд, качество пищи
15. Типы ресторанов, кафе

Вопросы для самостоятельного изучения

1. Тема 2 «Shopping» «Простое прошедшее время»: Что выражает простое прошедшее время. Образование простого прошедшего времени. Образование вопросительной формы. Образование отрицательной формы.
2. Тема 2 «Shopping» «Страдательный залог»: Конструкция предложения в страдательном залоге. Образование страдательного залога. Некоторые особенности употребления страдательного залога.
3. Тема 3 «Food: Tastes Differ». «В ресторане»: Лексические средства, обозначающие блюда и продукты питания для монологического высказывания по теме.

Вопросы рубежного контроля № 3

Вопросы, рассматриваемые на аудиторных занятиях

1. Профессии. Условия работы. Оплата труда.
2. Трудности при приеме на работу.
3. Виды деятельности на рабочем месте
4. Отдых. Виды отдыха
5. Время досуга
6. Поход в кино, театр, выставку.
7. Виды спорта, спортивные игры
8. Место, где я живу
9. Описание дома, в котором я живу.
10. Стажировка и проживание в иностранной семье

Вопросы для самостоятельного изучения

1. Тема 5 «Leisure and sport» «Исчисляемые и неисчисляемые существительные»: Признаки и характеристика исчисляемых существительных. Признаки и характеристика неисчисляемых существительных. Использование артиклей с исчисляемыми и неисчисляемыми существительными. Употребление much, many, few, little с исчисляемыми и неисчисляемыми существительными.
2. Тема 5 «Leisure and sport» «Причастия настоящего и прошедшего времени в роли определения»: Причастие настоящего времени. Определение, словообразование. Причастие прошедшего времени. Определение, словообразование. Функции причастий в предложениях в роли определения и составной части сказуемого Причастия настоящего и прошедшего времени в роли определения

Вопросы рубежного контроля № 4

Вопросы, рассматриваемые на аудиторных занятиях

1. Жизнь в доме, помещение
2. Описание комнат, мебели. Аренда.
3. Заболевания. Симптомы.
4. Управление своими чувствами.
5. Умственные заболевания.
6. Части тела. Лечение. На приеме у врача.
7. Роль врачей во всем мире.

Вопросы для самостоятельного изучения

1. Тема 6 «My town» «Модальные конструкции»: Типы модальных конструкций. Особенности употребления модальных конструкций в предложении. Эквиваленты модальных глаголов. Образование вопросительных и отрицательных предложений с модальными конструкциями.

2. Тема 7 «Keeping fit» «Повелительное наклонение»:

Повелительное наклонение в положительной и отрицательной формах. Предложения с повелительным наклонением, выражающие приказ, совет, указание, просьбу, запрет. Особенности образования повелительного наклонения. Особенности перевода повелительного наклонения.

Вопросы рубежного контроля № 5

Вопросы, рассматриваемые на аудиторных занятиях

1. Ориентирование в городе.
2. Перевозка пассажиров.
3. Преимущества и недостатки общественного транспорта.
4. Способы путешествий.
5. Едем за границу
6. Услуги отеля. Бронирование билетов.
7. В поисках новых впечатлений

Вопросы для самостоятельного изучения

1. Тема 8 «Transportation» «Предлоги места»: Основные предлоги, используемые для обозначения места. Словообразовательные суффиксы существительных, прилагательных, наречий, глаголов. Словообразовательные префиксы в английском языке. Образование новых слов с помощью суффиксов и префиксов, использование их в предложениях

Вопросы рубежного контроля № 6

Вопросы, рассматриваемые на аудиторных занятиях

1. Праздники по календарю. Профессиональные праздники
2. Дарим подарки в праздники
3. Традиции праздников в России, Англии, США
4. Образование. Школа и университет. Предметы и дисциплины
5. Особенности высшего образования в России

6. Использование новых технологий
7. Наука и технологии
8. Сельскохозяйственная наука
9. Вклад науки в развитие аграрного сектора Саратовской области

Вопросы для самостоятельного изучения

1. Тема 9 «Holidays» «Придаточные предложения»: Относительные придаточные предложения (identifying relative clauses). Относительные придаточные предложения (non-identifying relative clauses). Союзы в придаточных предложениях, особенности перевода. Вводные слова в придаточных предложениях, особенности перевода.
2. Тема 9 «Holidays» «Бессоюзное присоединение придаточных предложений»: Бессоюзное присоединение определительных придаточных предложений. Бессоюзное присоединение дополнительных придаточных предложений. Слова-заменители.
3. Тема 9 «Holidays» «Особенности перевода страдательного залога в английском языке»: Особенности перевода предлога, стоящего после глагола – сказуемого в страдательном залоге. Особенности перевода подлежащего английского предложения на русский язык. Основные глаголы, наиболее часто употребляющиеся с предложным дополнением. Особенности непереходных глаголов в английском языке.
4. Тема 11 «Agrarian Science.» «Косвенная речь»: Общее понятие о косвенной речи в английском языке. Особенности перевода повелительного предложения из прямой речи в косвенную. Особенности перевода повествовательного предложения из прямой речи в косвенную. Особенности перевода вопросительного предложения из прямой речи в косвенную.

Вопросы рубежного контроля № 7

Вопросы, рассматриваемые на аудиторных занятиях

1. Обзор сельскохозяйственной техники
2. Эволюция трактора: паровой, газовый, многофункциональный
3. Энергия. Различные формы и источники энергии
4. Новые способы получения энергии
5. Основные положения перевода научно-технического текста
6. Характеристика языка научно-технической литературы
7. История и развитие двигателя
8. Паровой двигатель, двигатель внутреннего сгорания
9. Типы двигателей внутреннего сгорания
10. Цикл двигателя и принципы его работы
11. Поршневой двигатель внутреннего сгорания
12. Двухтактный цикл работы. Четырехтактный цикл работы
13. Двигатель Стирлинга
14. Типы тракторного двигателя
15. Основные детали двигателя

16. Дизельный двигатель – конструкция и эксплуатация
17. Управление дизельным двигателем
18. Недостатки дизельного двигателя
19. Лексико-грамматический анализ предложения как основа перевода

Вопросы для самостоятельного изучения

1. Тема 12 «Survey of farm machinery» «Условные придаточные предложения I типа»: Понятие о придаточном предложении условия. Условные придаточные предложения I типа. Использование сказуемых главного и придаточного условного предложения I типа в форме соответствующего времени. Перевод сказуемых главного и придаточного условного предложения I типа. Вежливая просьба в условных предложениях I типа.
2. Тема 14 «Engines» «Условные придаточные предложения II типа»: Особенности условных придаточных предложений II типа. Использование сказуемых главного и придаточного условного предложения II типа в форме соответствующего времени. Использование глагола to be в составе сказуемого придаточного предложения. Перевод сказуемых главного и придаточного условного предложения II типа.
3. Тема 14 «Engines» «Модальные обороты had to/ could»: Использование модального оборота had to infinitive в предложении. Особенности использования модального глагола could. Модальный глагол could в разговорной и косвенной речи. Модальный глагол could в условных предложениях II и III типов.

Вопросы рубежного контроля № 8

Вопросы, рассматриваемые на аудиторных занятиях

1. Коробка передач, сцепление, механизм конечной передачи.
2. Тормоза трактора
3. Основные характеристики топлив. Обычные виды топлива (бензин, дизельное топливо)
4. Развитие коммуникативных компетенций
5. Карбюратор. Функции карбюратора.
6. Воздухоочиститель
7. Топливный насос. Техническое обслуживание топливной системы
8. Клише для составления аннотации
9. Основные функции электрической системы зажигания
10. Аккумуляторная батарея
11. Зажигание. Магнето-зажигание
12. Реферирование научного текста
13. Функции системы охлаждения
14. Преимущества и недостатки воздушного охлаждения
15. Преимущества и недостатки жидкостного охлаждения
16. Охлаждающая жидкость в сельскохозяйственном тракторе
17. Радиаторы высокого давления

- 18 Функции смазки
- 19 Классификация: система впрыскивания, система подачи давления, система полного давления
- 20 Масляный фильтр
- 21 Виды смазочных материалов: жидкие масла, полутвердые, твердые
22. Три основных источника смазочных материалов

Вопросы для самостоятельного изучения

1. Тема 18 «Cooling system» «Герундий, инфинитив»: Герундий, функции в предложении, формобразование. Инфинитив, функции в предложении. Глагол +инфинитив; глагол + герундий. Предлоги, используемые с герундием
2. Тема 19 «Lubrication systems» «Специальные вопросы»: Порядок слов в специальных вопросах. Вопросительные слова. Специальные вопросы к различным членам предложения. Вспомогательные глаголы временных групп для составления специальных вопросов.

Вопросы рубежного контроля № 9

Вопросы, рассматриваемые на аудиторных занятиях

1. Почвообрабатывающее оборудование
- 2 Первичная почвообрабатывающая техника
3. Вторичная почвообрабатывающая техника
4. Технология обработки почвы
5. Типы плугов. Компоненты плугов. Тяга плугов
6. Стандартные дисковые плуги
- 7 Типы дисковых плугов
- 8 Глубина резания. Ширина захвата.
- 9 Бороны, катки, измельчители, культиваторы
- 10 Зерновые сеялки. Главные части. Типы сверл. Размеры сверла
- 11 Типы сельскохозяйственных тракторов в России и Великобритании
- 12 Функциональные элементы комбайна
- 13 Резка и транспортировка
- 14 Типы молотильных цилиндров
- 15 Значение моей будущей профессии для народного хозяйства
- 16 Поиск научно-технической литературы по специальности
- 17 Презентация творческих проектов

Вопросы для самостоятельного изучения

1. Тема 23 «Combindes» «Словообразование»: Английские префиксы и суффиксы, используемые для словообразования. Словообразовательные суффиксы существительных, прилагательных, наречий, глаголов. Словообразовательные префиксы в английском языке. Образование новых слов с помощью суффиксов и префиксов, использование их в предложениях.

3. 7. Промежуточная аттестация

В соответствии с учебным планом по направлению подготовки 35.03.06 Агроинженерия по дисциплине «Иностранный язык» в качестве промежуточной аттестации проводится в 1 семестре - зачет, во 2 семестре - зачет и в 3 семестре - экзамен. К экзаменационному билету прилагаются лексико-грамматический тест, текст на иностранном (английском) языке и ситуационная задача.

Вопросы, выносимые на зачет № 1

1. Я и моя семья. Мои друзья и знакомые.
2. Семейные традиции и семейные взаимоотношения во всем мире.
3. Типы семей.
4. Роль семьи в современном обществе.
5. Семейный бюджет и семейные проблемы
6. Домашние обязанности
7. Делаем покупки (продукты, отделы супермаркета).
8. Качество товара. Просьбы покупателей.
9. Как вести себя на распродаже.
10. Типы ресторанов и кафе. Продукты питания.
11. Завтрак в разных странах. Названия блюд. Качество пищи.
12. Изучаем меню и делаем заказ.
13. Оформление просьбы, требования, предложения.
14. Предпочтения в еде
15. Профессии. Условия работы. Оплата труда.
16. Трудности при приеме на работу (нет опыта, возраст, женщины и т.д.).
17. Виды деятельности на рабочем месте. Отношения в коллективе.
18. Виды отдыха, места
19. Спорт и спортивные игры.

Вопросы, выносимые на зачет № 2

1. Место, где я живу. Жизнь дома.
2. Описание комнаты, мебели. Аренда помещения.
3. Заболевания. Симптомы.
4. Умственные заболевания.
5. Части тела. Лечение.
6. На приеме у врача.
7. Роль врачей во всем мире
8. Ориентирование в городе. Предлоги места.
9. Перевозка пассажиров.
10. Преимущества и недостатки общественного транспорта
11. Едем отдыхать за границу
12. Способы путешествий

13. Услуги отеля. Бронирование билетов
14. Праздники по календарю
15. Традиции праздников в России
16. Традиции праздников в Англии
17. Высшее образование в России
18. Использование новых технологий
19. Наука и технологии
20. Аграрная наука
21. Вклад науки в развитие аграрного сектора области

Вопросы, выносимые на экзамен

Темы для устного собеседования

1. Особенности высшего образования в России
2. Мой университет – мой выбор профессии
3. Мой рабочий день
4. Свободное время. Мои увлечения
5. Моя специальность
6. Выдающиеся ученые и их вклад в науку
7. Проблемы и новые направления развития сельского хозяйства области
8. Почвообрабатывающая техника
9. Посадочная техника
10. Типы двигателей
11. Топливная система в сельскохозяйственных машинах
12. Система охлаждения в двигателях
13. Виды смазочных материалов
14. Зерновые сеялки. Главные части. Типы сверл. Размеры сверла
15. Комбайны
16. История и развитие двигателя
17. Энергия
18. Типы двигателей внутреннего сгорания
19. Трактор

Темы для лексико-грамматического теста

1. Повелительное наклонение.
2. Предлоги.
3. Именительный и винительный падежи
4. Сложные существительные.
5. Эквиваленты модальных глаголов
6. Сложносочиненные предложения.
7. Сложноподчиненные предложения. Типы придаточных предложений.
8. Будущее время
9. Причастие настоящего и прошедшего времени
10. Страдательный залог группы продолженных времен

11. Употребление придаточных союзов
12. Артикли и местоимения.
13. Страдательный залог группы совершенных времен
14. Сложные формы герундия.
15. Лексический минимум по темам дисциплины

Образец экзаменационного билета

<p>Министерство сельского хозяйства Российской Федерации Федеральное государственное бюджетное образовательное учреждение высшего образования «Саратовский государственный аграрный университет имени Н.И.Вавилова»</p> <p>Кафедра «Иностранные языки и культура речи»</p> <p>ЭКЗАМЕНАЦИОННЫЙ БИЛЕТ № 1 по дисциплине «Иностранный язык» (английский)</p> <ol style="list-style-type: none">1. Лексико-грамматический тест.2. Чтение иноязычного текста "Tractor" и передача его содержания на русском языке.3. Ситуационная задача: "Your friend wants to buy lubricants for wheel bearings, but he doesn't know which lubricants are the best: solids or fluid oils. Explain the difference between them and prove the lubrication plays an important part in the engine's operation". <p style="text-align: right;">" " _____ 20 _____ г.</p> <p>Зав.кафедрой «Иностранные языки и культура речи»</p>

4. Методические материалы, определяющие процедуры оценивания знаний, умений, навыков и (или) опыта деятельности, характеризующих этапы формирования компетенций

4.1 Процедуры оценивания знаний, умений, навыков и (или) опыта деятельности

Контроль результатов обучения, этапов и уровня формирования компетенций по дисциплине «Иностранный язык» осуществляется через проведение входного, текущего, рубежных, выходного контролей и контроля самостоятельной работы.

Формы текущего, промежуточного и итогового контроля, контрольные задания для текущего контроля разрабатываются кафедрой исходя из специфики дисциплины, и утверждаются на заседании кафедры.

4.2 Критерии оценки знаний, умений, навыков и (или) опыта деятельности, характеризующих этапы формирования компетенций в процессе освоения образовательной программы

Описание шкалы оценивания достижения компетенций по дисциплине приведено в таблице 6.

Таблица 6.

Уровень освоения компетенции	Отметка по пятибалльной системе (промежуточная аттестация)	Описание
<i>высокий</i>	«зачтено»	Обучающийся обнаружил всестороннее, систематическое и глубокое знание учебного материала, умеет свободно выполнять задания, предусмотренные программой, усвоил основную литературу и знаком с дополнительной литературой, рекомендованной программой. Как правило, обучающийся проявляет творческие способности в понимании, изложении и использовании материала
<i>базовый</i>	«зачтено»	Обучающийся обнаружил полное знание учебного материала, успешно выполняет предусмотренные в программе задания, усвоил основную литературу, рекомендованную в программе
<i>пороговый</i>	«зачтено»	Обучающийся обнаружил знания основного учебного материала в объеме, необходимом для дальнейшей учебы и предстоящей работы по профессии, справляется с выполнением практических заданий, предусмотренных программой, знаком с основной литературой, рекомендованной программой, допустил погрешности в ответе на экзамене и при выполнении экзаменационных заданий, но обладает необходимыми знаниями для их устранения под руководством преподавателя
–	«не зачтено»	Обучающийся обнаружил пробелы в знаниях основного учебного материала, допустил принципиальные ошибки в выполнении предусмотренных программой практических заданий, не может продолжить обучение или приступить к профессиональной деятельности по окончании образовательной организации без дополнительных занятий

Таблица 6.1

Уровень освоения компетенции	Отметка по пятибалльной системе (промежуточная аттестация)*	Описание
<i>высокий</i>	«отлично»	Обучающийся обнаружил всестороннее, систематическое и глубокое знание учебного материала, умеет свободно выполнять задания, предусмотренные программой, усвоил основную литературу и знаком с дополнительной литературой, рекомендованной программой. Как правило, обучающийся проявляет творческие способности в понимании, изложении и использовании материала
<i>базовый</i>	«хорошо»	Обучающийся обнаружил полное знание учебного материала, успешно выполняет предусмотренные в программе задания, усвоил основную литературу, рекомендованную в программе
<i>пороговый</i>	«удовлетворительно»	Обучающийся обнаружил знания основного учебного материала в объеме, необходимом для дальнейшей учебы и предстоящей работы по профессии, справляется с выполнением практических заданий, предусмотренных программой, знаком с основной литературой, рекомендованной программой, допустил погрешности в ответе на экзамене и при выполнении экзаменационных заданий, но обладает необходимыми знаниями для их устранения под руководством преподавателя
–	«неудовлетворительно»	Обучающийся обнаружил пробелы в знаниях основного учебного материала, допустил принципиальные ошибки в выполнении предусмотренных программой практических заданий, не может продолжить обучение или приступить к профессиональной деятельности по окончании образовательной организации без дополнительных занятий

4.2.1. Критерии оценки устного ответа при текущем контроле и промежуточной аттестации

При ответе на вопрос обучающийся демонстрирует:
знания: лексико-грамматического материала для решения коммуникативной задачи;

умения: работать самостоятельно, оперировать прочитанным/прослушанным, работать с разными иноязычными источниками (словарями), понимать основной смысл четких сообщений, сделанных на литературном иностранном языке на разные темы, типичные для работы, учебы, досуга и т.д.; составить связное сообщение на известные или особо интересующие темы.

владение навыками: понимания общего содержания услышанного или прочитанного; выражения своих мыслей и мнения в межличностном и межкультурном общении на изучаемом языке.

Таблица 7

Критерии оценки устного ответа

отлично	<p>Обучающийся демонстрирует:</p> <ul style="list-style-type: none"> - знание материала: «семья и семейные отношения, покупки, питание, устройство на работу, досуг, родной дом, здоровье, транспорт, путешествия, праздники, высшее образование, наука и технологии, аграрная наука, энергия, двигатели, топливо, система охлаждения, система смазки, техника для вспашки земли, посадочная техника, комбайны, тракторы, моя будущая профессия»; практику применения материала, исчерпывающе и последовательно, четко и логично излагает материал, хорошо ориентируется в материале, не затрудняется с ответом при видоизменении заданий; -умение: работать самостоятельно, оперировать прочитанным/прослушанным, работать с разными иноязычными источниками (словарями), понимать основной смысл четких сообщений, сделанных на литературном иностранном языке на разные темы, типичные для работы, учебы, досуга и т.д.; составить связное сообщение на известные или особо интересующие темы. - успешное и системное владение навыками чтения и говорения при решении коммуникативной задачи, навыками понимания общего содержания услышанного или прочитанного.
хорошо	<p>Обучающийся демонстрирует</p> <ul style="list-style-type: none"> - знание: программного материала, достаточный объем лексики и грамматики, допуская отдельные неточности в употреблении слов или ограниченный запас слов, но эффективно и правильно, с учетом норм иностранного языка. - умение: в целом успешное, но содержащее лексико-грамматические погрешности, не препятствующие осуществлению межличностной коммуникации, нормальный темп речи при иноязычном высказывании. - в целом успешное владение, но содержащее лексико-грамматические погрешности, препятствующие пониманию выполняемой коммуникативной задачи.
удовлетворительно	<p>Обучающийся демонстрирует:</p> <ul style="list-style-type: none"> - знания только основного материала, но не знает деталей, допускает неточности в формулировках, нарушает логическую последовательность в изложении программного материала; использует ограниченный запас слов, не всегда соблюдая нормы иностранного языка. - умение: не системное умение - работать самостоятельно - оперировать прочитанным/прослушанным материалом, - работать с разными иноязычными источниками (словарями, Интернет-ресурсами); - в целом успешное, но не системное владение навыками чтения и перевода. Обучающийся не обладает необходимым запасом навыков самостоятельной работы для осуществления иноязычного высказывания.
неудовлетворительно	<p>Обучающийся демонстрирует:</p> <ul style="list-style-type: none"> - не знает значительной части программного материала, плохо ориентируется в материале «семья и семейные отношения, покупки, питание, устройство на работу, досуг, родной дом, здоровье, транспорт,

	<p>путешествия, праздники, высшее образование, наука и технологии, аграрная наука, энергия, двигатели, топливо, система охлаждения, система смазки, техника для вспашки земли, посадочная техника, комбайны, тракторы, моя будущая профессия»; не знает практику применения материала, допускает существенные ошибки;</p> <p>- не умеет использовать методы и приемы самообразования, допускает существенные ошибки, неуверенно, с большими затруднениями выполняет самостоятельную работу, большинство заданий, предусмотренных программой дисциплины, не выполнено.</p> <p>- обучающийся не владеет навыками чтения, допускает фонетические ошибки, затрудняющие понимание иноязычного высказывания.</p>
--	--

4.2.2. Критерии оценки доклада

При подготовке устного доклада обучающийся демонстрирует:

знания: действий, отражающих работу с информацией, выполнение различных мыслительных операций: воспроизведение, понимание и др.

умения: понимать смысл сообщений, выделить основные понятия и передать их на русском и иностранном языках; строить причинно-следственные связи;

владение навыками: самостоятельного приобретения знаний при помощи дополнительных источников (словари, Интернет-ресурсы), методами и приемами самообразования и учебно-исследовательской работы.

Таблица 8

Критерии оценки устного доклада

отлично	<p>обучающийся демонстрирует:</p> <ul style="list-style-type: none"> - соответствие содержания теме и плану доклада; новизну и самостоятельность в постановке проблемы; глубину проникновения в тему; логичность построения; грамматическую правильность построения фраз на иностранном языке; соответствующее тематике значение каждого термина при составлении терминологического словаря, дает правильные ответы на вопросы аудитории при презентации доклада.
хорошо	<p>обучающийся демонстрирует:</p> <ul style="list-style-type: none"> - соответствие содержания теме и плану доклада; неточности в изложении материала; незначительное количество ошибок при построении фраз на иностранном языке; дает неточные ответы на вопросы аудитории при презентации доклада.
удовлетворительно	<p>обучающийся демонстрирует:</p> <ul style="list-style-type: none"> - существенные отступления от требований к докладу; тема освещена частично; допущены грамматические ошибки; не отвечает на вопросы аудитории при презентации доклада.
неудовлетворительно	<p>обучающийся демонстрирует:</p> <ul style="list-style-type: none"> - тема доклада не раскрыта; отсутствует новизна при постановке проблемы; в тексте содержится значительное количество грамматических ошибок при построении фраз на иностранном языке; доклад не выполнен.

4.2.3. Критерии оценки решения ситуационной задачи при промежуточной аттестации

При решении ситуационной задачи обучающийся демонстрирует:

знания: лексико-грамматического материала для предполагаемого решения коммуникативной ситуационной задачи, действий, отражающих работу с информацией, последовательное выполнение различных мыслительных операций: ознакомление - понимание - применение – анализ – синтез – оценка.

умения: понимать смысл сообщений, выделить основные понятия и передать их на иностранном языке; отбирать информацию для решения коммуникативной ситуационной задачи;

владение навыками: применения теоретических знаний для решения конкретной коммуникативной ситуационной задачи на практике.

Таблица 9

Критерии оценки эффективности решения ситуационной задачи

Отлично	<p>обучающийся демонстрирует:</p> <ul style="list-style-type: none"> –отсутствие ошибок при использовании лексического и грамматического материала; наличие значительного словарного запаса; - уверенно, логично, последовательно и аргументировано излагает свое решение; - успешное и системное владение навыками чтения и говорения при решении коммуникативной задачи, навыками понимания общего содержания услышанного или прочитанного.
Хорошо	<p>обучающийся демонстрирует:</p> <ul style="list-style-type: none"> – совершение незначительных ошибок в устной речи при использовании лексического и грамматического материала; наличие в речи некоторых затруднений при использовании словарного запаса; - студент самостоятельно и в основном правильно решил практическую задачу; - в целом успешное владение, но содержащее лексико-грамматические погрешности, препятствующие пониманию выполняемой коммуникативной задачи.
Удовлетворительно	<p>обучающийся демонстрирует:</p> <ul style="list-style-type: none"> – значительные трудности в изложении и беседе по теме, использует ограниченный запас слов, не всегда соблюдая нормы иностранного языка при решении коммуникативной задачи; – слабо, неуверенно аргументирует свое решение; – ответы на дополнительные вопросы недостаточно четкие и содержат ошибки, мешающие пониманию иноязычного высказывания.
Неудовлетворительно	<p>обучающийся демонстрирует:</p> <ul style="list-style-type: none"> – отсутствие решения коммуникативной задачи, большое количество грубых ошибок, затрудняющих понимание; ограниченное количество элементарной лексики, не позволяющей выполнить поставленную коммуникативную задачу. - отсутствуют основные навыки устной речи, нет решения коммуникативной ситуационной задачи.

4.2.4. Критерии оценки выполнения контрольных работ

При выполнении контрольных (самостоятельных) работ обучающийся демонстрирует:

- **знание:** особенностей словообразования; грамматических конструкций в рамках пройденного материала; лексико-грамматического материала для решения коммуникативной задачи;

- **умение:** грамотно оперировать лексико-грамматическим инструментарием, использовать приобретенные знания для выполнения коммуникативного задания;

- **владение навыками:** успешное и системное владение навыками чтения при решении коммуникативной задачи в письменной форме.

Таблица 10

Критерии оценки выполнения контрольных работ

отлично	обучающийся демонстрирует: полное решение коммуникативной задачи, очень незначительное количество орфографических и лексико-грамматических погрешностей, наличие небольшого количества ошибок при использовании более сложных конструкций, которые не нарушают понимание выполняемого задания.
хорошо	обучающийся демонстрирует: решение коммуникативной задачи, но лексико-грамматические погрешности препятствуют пониманию выполняемого задания; использование достаточного объема лексики, допуская отдельные неточности в употреблении слов или ограниченный запас слов, но эффективно и правильно, с учетом норм иностранного языка; ряд грамматических и орфографических ошибок, не препятствующих пониманию выполняемого задания.
удовлетворительно	обучающийся демонстрирует: решение коммуникативной задачи, но языковые погрешности препятствуют пониманию выполняемого задания; использование ограниченного запаса слов, не всегда соблюдая нормы иностранного языка; наличие грамматических и орфографических ошибки элементарного уровня, что затрудняет понимание выполняемого задания
неудовлетворительно	Обучающийся демонстрирует: отсутствие решения коммуникативной задачи; несоблюдение формата письма; либо неправильное использование своего лексического запаса для выражения мыслей, либо отсутствие необходимого запаса слов; несоблюдение грамматических правил и правил орфографии и пунктуации.

4.2.5. Критерии оценки выполнения тестовых заданий

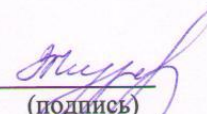
При выполнении тестовых заданий обучающийся демонстрирует:
Знание: приобретенного лексического и грамматического материала при работе с тестовыми заданиями, навыков понимания текста на иностранном языке, позволяющие определить уровень сформированной коммуникативной компетенции.

Таблица 11

Критерии оценки выполнения тестовых заданий

отлично	обучающийся демонстрирует: - полное отсутствие ошибок при использовании лексического и грамматического материала; наличие большого словарного запаса. Правильно выполнено 100-86% заданий, одна попытка
хорошо	обучающийся демонстрирует: - отсутствие ошибок при использовании лексического и грамматического материала; наличие необходимого словарного запаса однако, наблюдается некоторое затруднение в подборе слов и неточности в их употреблении. Правильно выполнено 85% - 73% заданий, 2 попытки
удовлетворительно	обучающийся демонстрирует: - грубые ошибки, затрудняющие понимание, или много незначительных ошибок. Правильно выполнено 72%- 60% заданий, 3 попытки
неудовлетворительно	обучающийся демонстрирует: - большое количество грубых ошибок, затрудняющих понимание; ограниченное количество элементарной лексики, не позволяющей выполнить поставленную коммуникативную задачу. Правильно выполнено менее 60% заданий, более 3 попыток

Разработчик: доцент, Мизюрова Э.Ю.


 (подпись)