


Документ подписан простой электронной подписью  
Информация о владельце:  
ФИО: Соловьев Дмитрий Александрович  
Должность: ректор ФГБОУ ВО Вавиловский университет  
Дата подписания: 18.04.2025 13:47:20  
Уникальный программный ключ:  
528682d78e671e566ab07f01fa1ba2172f735a12




**МИНИСТЕРСТВО СЕЛЬСКОГО ХОЗЯЙСТВА РОССИЙСКОЙ ФЕДЕРАЦИИ**  
Федеральное государственное образовательное учреждение  
высшего образования  
Саратовский государственный аграрный университет  
имени Н.И. Вавилова

**СОГЛАСОВАНО**

Заведующий кафедрой  
 /Молчанов А.В./  
« 21 » майд 2021г.

**УТВЕРЖДАЮ**

И.о. Декана факультета  
 /Попова О.М./  
« 21 » майд 2021г.

### ПРОГРАММА ПРАКТИКИ

Вид практики	Технологическая (проектно-технологическая) практика
Направление подготовки	27.04.02 Управление качеством
Направленность (профиль)	Организационно-управленческие системы
Квалификация (степень) выпускника	Магистр
Нормативный срок обучения	2 года
Форма обучения	Очное
Общая трудоемкость практики, ZET	6/216
Количество недель	4
Форма итогового контроля	зачет

Разработчик: доцент, Тяпаев Т.Б.

  
(подпись)

Саратов 2021

## **1. Цели практики**

Целями технологической (проектно-технологической) практики является формирование и развитие общепрофессиональных и профессиональных компетенций на практике; подготовка обучающегося к выполнению профессиональных задач в условиях реальных производственно-технологических процессов предприятия/организации; развитие и накопление умений и навыков деятельности в области управления качеством

## **2. Задачи практики**

Задачами технологической (проектно-технологической) практики является:

- осуществление библиографического поиска по теме магистерской диссертации;
- ознакомление с типовыми научными и проектными решениями по поставленной в магистерской диссертации проблеме;
- обработка и анализ результатов теоретических и экспериментальных исследований, полученных в ходе научно-исследовательской работы;
- навыков работы в условиях предприятия АПК;
- ознакомление с продукцией, выпускаемой предприятием, технологическим процессом производства продукции, оборудованием, технологическим обеспечением, средствами измерения для целей параметров технологического процесса и целей контроля качества;
- ознакомление с нормативной документацией, определяющей требования к продукции.

При прохождении технологической (проектно-технологической) практики для каждого обучающегося формулируются конкретные задачи в соответствии со спецификой решаемой проблемы.

## **3. Место практики в структуре ОПОП магистратуры**

В соответствии с учебным планом по направлению подготовки 27.04.02 «Управление качеством» технологическая (проектно-технологической) практика относится к Блоку 2 «Практика».

Практика для обучающихся по направлению подготовки 27.04.02 Управление качеством направленность (профиль) Организационно-управленческие системы проводится во 2 семестре – 4 недели, всего 216 часов, не более 6 часов в день, в соответствии с графиком учебного процесса.

Технологическая (проектно-технологическая) практика базируется на знаниях, имеющихся у обучающихся после изучения дисциплин: «Современные методы всеобщего управления качеством», «Управление изменениями», «Основы научных исследований, организация и планирование эксперимента», «Управление процессами инжиниринга и

реинжиниринга», «Организация контроля качества и проведения испытаний», «Управление проектами» и «Управление рисками в системах обеспечения качеством».

Для качественного прохождения практики по получению профессиональных умений и опыта профессиональной деятельности (в том числе производственно-технологическая практика) обучающийся должен:

- знать: цели и задачи, реализуемые предприятием по качеству; основные проблемы управления качеством в исследуемой предметной области и способы их решения; современные и перспективные способы управления процессами и идентификации технологических аспектов.

- уметь: формулировать цели проекта (программы) решения задач (проблем), критерии и показатели достижения целей, выстраивать структуры их взаимосвязей; проводить проектирование систем управления качеством; выбирать существующие или разрабатывать новые методы исследования и разрабатывать рекомендации по практическому использованию полученных результатов исследований определять основные требования к качеству и источники требований; анализировать структуру построения технологических процессов; применять статистические методы для регулирования параметров технологических процессов и повышения их устойчивости.

Практика по получению профессиональных умений и опыта профессиональной деятельности (в том числе производственно-технологическая практика) является базовой для прохождения обучающимися организационно-управленческой и преддипломной практик.

#### **4. Способы и формы проведения практики**

Вид практики - технологическая (проектно-технологическая) практика. Форма проведения практики – дискретно. Способ проведения практики – стационарная.

#### **5. Место и время проведения практики**

Место проведения практики: профильные структурные подразделения ФГБОУ ВО Саратовский ГАУ, а также профильные предприятия и НИИ г. Саратова.

Стационарная практика может проводиться на следующих предприятиях (на усмотрение руководителя практики и по согласованию с руководителем предприятия):

- СО МОО «Академия проблем качества»;
- ООО «Микпром» г. Саратов;
- УНПК «Агроцентр» ФГБОУ ВО Саратовский ГАУ (г. Саратов);
- УНПК «Пищевик» ФГБОУ ВО Саратовский ГАУ (г. Саратов);
- ООО «Саратовский центр сертификации и консалтинга» (г. Саратов);

- ООО «Саратовский областной центр сертификации» (г. Саратов);
- Учебно-научно-испытательная лаборатория по определению качества пищевой и сельскохозяйственной продукции ФГБОУ ВО Саратовский ГАУ (г. Саратов).

#### **6. Компетенции обучающегося, формируемые в результате прохождения практики**

Результаты прохождения технологической (проектно-технологической) практики направлены на формирование следующих компетенций, представленных в табл. 1

## Требования к результатам освоения практики

№ п/п	Код компетенции	Содержание компетенции (или ее части)	Индикаторы достижения компетенций	В результате изучения учебной дисциплины обучающиеся должны:		
				знать	уметь	владеть
1	2	3	4	5	6	7
1	ПК-1	Способен организовывать работы по анализу рекламаций, изучению причин возникновения дефектов и нарушений технологии производства, снижению качества работ, выпуска брака и продукции пониженных сортов, по разработке предложений по их устранению	ПК-1.1 Анализирует несоответствие, определяет причины несоответствий, оценивает необходимость действий, направленных на избежание повторения несоответствий, разрабатывает корректировочные мероприятия по устранению дефектов, выявляемых при эксплуатации продукции (услуг)	требования нормативных документов к качеству и безопасности продукции, правила рассмотрения рекламаций и претензий к количеству, качеству.	анализировать рекламации и претензии к качеству продукции и услуг, определять причины несоответствий, оценивать необходимость действий, направленных на избежание повторения несоответствий	навыками работы с рекламациями и претензиями, методами их анализа, навыками оформления результатов претензионной работы, разработки корректировочных мероприятий по устранению дефектов
			ПК-1.3 Определяет процессы, необходимые для системы управления качеством и их	процессы, необходимые для системы управления качеством и их применения во всей организации	оценивать причины возникновения дефектов и нарушений технологии производства	навыками проведения мониторинга измерения и анализа данных процессов

			<p>применения во всей организации, оценивает причины возникновения дефектов и нарушений технологии производства, осуществляет мониторинг измерения и анализ данных процессов</p>			
2	ПК-5	<p>Способен участвовать в разработке проектов внедрения и сопровождения системы управления качеством продукции и услуг в организации, в проведении внешнего и внутреннего аудита и сертификации системы управления качеством</p>	<p>ПК-5.1 Обеспечивает функционирование и совершенствование действующей в организации системы менеджмента качества, планирует и проводит аудит систем качества, разрабатывает документы для проведения аудита в организации</p>	<p>основы функционирования и совершенствования действующей в организации системы менеджмента качества</p>	<p>планировать и проводить внешний и внутренний аудит и сертификацию системы управления качеством</p>	<p>навыками разработки документов для проведения аудита в организации</p>
			<p>ПК-5.2 Разрабатывает, внедряет и поддерживает в рабочем состоянии документацию систем менеджмента</p>	<p>документацию систем менеджмента качества, интегрируемых систем менеджмента</p>	<p>разрабатывать, внедрять системы управления качеством продукции и услуг в организации</p>	<p>навыками сопровождения системы управления качеством продукции и услуг в организации</p>

			<p>качества, интегрируемых систем менеджмента</p>			
			<p>ПК-5.3 Определяет и классифицирует несоответствие, выявленные в ходе проведения аудита, оформляет листы несоответствия, проверяет корректирующие действия, проводит анализ аудита</p>	<p>методику проведения внешнего и внутреннего аудита и сертификации системы управления качеством</p>	<p>классифицировать несоответствие, выявленные в ходе проведения аудита, оформлять листы несоответствия</p>	<p>навыками проверки корректирующих действий, проведения анализа аудита</p>

## 7. Структура и содержание практики

Общая трудоемкость технологической (проектно-технологической) практики составляет 6 зачетных единиц, 216 часа, продолжительность – 4 недели.

№ п/п	Разделы (этапы) практики	Продолжительность разделов (этапов) практики	Форма текущего контроля
1	2	3	4
1	Подготовительный этап. Выдача индивидуального задания. Инструктаж по технике безопасности в университете	4	Запись в журнале инструктажа
2	Ознакомление с предприятием, его устройством и оборудованием. Инструктаж по технике безопасности на предприятии	20	Запись в журнале инструктажа
3	Выполнение заданий, наблюдения, измерения. Мероприятия по сбору, обработке и систематизации фактического и литературного материала, наблюдения, измерения и т.п.	20	Устный отчет по результатам выполнения заданий
4	Сбор необходимой фактической информации. Мероприятия по сбору, обработке и систематизации фактического и литературного материала, наблюдения, измерения. Внедрение разработки (сформированной на проектно-конструкторской практике) в технологический процесс предприятия или процессы функционирующей системы менеджмента качества и безопасности. Или другое в соответствии с темой магистерской диссертации и индивидуального задания.	94	Устный отчет по подборке материалов и документов
5	Сбор и систематизация литературного материала. Мероприятия по сбору, обработке и систематизации фактического и литературного материала, наблюдения, измерения и т.п.	30	Отчет
6	Обработка и анализ полученной информации. Мероприятия по сбору, обработке и систематизации фактического и литературного материала, наблюдения, измерения и т.п.	26	Отчет
7	Подготовка отчета по практике.	22	Проверка отчета по



Мероприятия по обработке и систематизации фактического материала, написание отчета		практике и других документов
<b>Итого</b>	<b>216</b>	

По результатам прохождения практики обучающимися предоставляется отчет и дневник по практике, оформленные в соответствии с методическими рекомендациями по прохождению преддипломной практики. Отчетная документация хранится на выпускающей кафедре до окончания обучающимся обучения в университете.

Дневник практики ведется обучающимся в тетради (18/48 листов) ежедневно и состоит из следующих частей:

- титульный лист;
- примерный график прохождения практики;
- таблица, в которой отражается содержание работы по дням.

Титульный лист дневника оформляется следующим образом (выполняется в компьютерном наборе, распечатывается на принтере и подшивается в папку-скоросшиватель (образец дневника представлен в методических указаниях приложение 2)

## **8. Формы отчетности по практике**

Структура и содержание отчета по практике

**Титульный лист;**

**Сопроводительные документы** (подшиваются вместе с отчетом):

- отзыв-характеристика на обучающегося об уровне освоения профессиональных компетенций в период прохождения практики;
- дневник по практике.

**Содержание** (с обозначением номеров страниц);

**Введение**, в котором дается обоснование актуальности выбранной темы, анализ источников и использованной литературы, а также фактических материалов, полученных в процессе прохождения практики, формулируются цель и задачи, которые автор ставит и решает в ходе прохождения практики и отражает в отчете;

**Основную часть** с изложением материала по разделам в соответствии с заданием.

**Заключение**, в котором подводятся основные итоги проделанной практикантом работы и делаются выводы.

**Список использованных источников.** Включает издания, использованные при написании отчета.

**Приложения.** Включают в себя основные и промежуточные материалы, собранные в период прохождения практики (разработанные документы, структуры, графики, диаграммы и т.п.).

## Порядок оформления отчета по практике

Отчет выполняется с использованием компьютера в текстовом редакторе Word из Microsoft Office со следующими настройками:

Название параметра	Требования к параметрам
Название шрифта	Times New Roman
Кегль шрифта	14 (в таблицах допускается 11, в заголовках разделов – 14).
Межстрочный интервал	1,5 (в таблицах – 1,0).
Отступ первой строки абзаца (красной строки)	1,25 см
Поля	левое – 3,0 см правое – 1,0 см верхнее – 2,0 см нижнее – 2,0 см

Отчет распечатывается на принтере, на одной стороне листа белой бумаги одного сорта плотностью 80 г/м<sup>2</sup> формата А4 (297×210 мм) и переплетается.

### Общие положения

Стиль изложения должен быть литературным и научным, недопустимо использование без особой необходимости (например, при цитировании) разговорных выражений, подмены научных терминов их бытовыми аналогами. При описании тех или иных процессов, явлений не стоит прибегать к приемам художественной речи, злоупотреблять метафорами. Научный стиль изложения предполагает точность, ясность и краткость.

При изложении рекомендуется пользоваться безличной формой ("принято", "установлено", "выполнено").

### Нумерация страниц

Страницы нумеруются арабскими цифрами (без каких-либо дополнительных знаков – кавычек, тире, точек и т.д.) с соблюдением сквозной нумерации в пределах всей магистерской диссертации, включая приложения.

Номер страницы проставляется в правом нижнем углу.

Титульный лист включается в общую нумерацию страниц, причем номер на нем не ставится.

Иллюстрации и таблицы, расположенные на отдельных листах, включаются в общую нумерацию страниц.

### Оформление заголовков

Названия (заголовки) разделов, подразделов, пунктов и подпунктов пишутся на отдельной строке с абзацного отступа (1,25 см) строчными буквами (первая буква – прописная).

Заключать в кавычки, подчеркивать и переносить слова в заголовках не допускается. Если заголовок включает несколько предложений, они разделяются точками, а в конце, по общему правилу, точку опускают.

Все заголовки и подзаголовки следует выделять шрифтом, отличным от шрифта основного текста: шрифт заголовков разделов – полужирный, размер – 16 пт.; шрифт заголовков подразделов – полужирный, размер – 14 пт. Точка в конце заголовка не ставится. Остальные знаки препинания (многоточие, восклицательный и вопросительный знаки) сохраняются.

Заголовки должны быть отделены друг от друга и от текста пустой строкой.

В заголовки не включают сокращенные слова и аббревиатуры.

Не допускается размещать заголовки подразделов и названия пунктов на одной странице, а относящийся к ним текст – на следующей.

Заголовки «Содержание», «Введение», «Заключение», «Список использованных» записывают с прописной буквы строчными, симметрично относительно полей страницы (листа).

### **Нумерация разделов, подразделов и пунктов**

Разделы, подразделы, пункты и подпункты нумеруются арабскими цифрами в пределах всего документа. Номер раздела обозначается цифрой без точки, например, «1», «2» и т.д.

Подразделы нумеруются в пределах соответствующего раздела. Номер подраздела состоит из номера раздела и порядкового номера подраздела, разделенных точкой, например, «1.1», «1.2» и т.д.

Пункты нумеруются в пределах подраздела, например, «1.1.1», «1.1.2» и т.д. Пункты, при необходимости, могут быть разбиты на подпункты, которые должны иметь порядковую нумерацию в пределах каждого пункта, например: «1.1.1.1», «1.1.1.2» и т.д.

В конце номера подраздела, пункта или подпункта точка не ставится.

Разделы «Содержание», «Введение», «Заключение», «Список источников литературы», «Приложения» не нумеруются. Однако сами приложения нумеруются, если их больше одного.

### **Иллюстрации**

К иллюстрациям относятся фотоснимки, репродукции, рисунки, эскизы, чертежи, планы, карты, схемы, графики, диаграммы и др. Все помещаемые в текстовом документе иллюстрации именуется рисунками.

Иллюстрации располагаются в документе непосредственно после текста, содержащего ссылки на них или на следующей странице. Допускается выносить иллюстрации в приложение. Иллюстрации в тексте должны быть расположены так, чтобы их было удобно рассматривать без поворота текстового материала или с поворотом по часовой стрелке. На странице рисунок размещается симметрично полям.

Иллюстрации (включая их названия) отделяются от текста сверху и снизу свободными строками.

Каждая иллюстрация должна иметь номер и название, которые размещаются под ней. В случае, когда иллюстративный материал был опубликован ранее, необходима ссылка на источник.

Иллюстрации следует нумеровать арабскими цифрами сквозной нумерацией.

Иллюстрации нумеруют в пределах раздела. При этом номер состоит из номера раздела и порядкового номера иллюстрации разделенных точкой. Например, «Рисунок 3.2» – второй рисунок третьего раздела. Допускается сквозная нумерация иллюстраций.

При ссылках на иллюстрации следует писать «... в соответствии с рисунком 2» при сквозной нумерации и «... в соответствии с рисунком 1.2» при нумерации в пределах раздела. Ссылки на ранее упомянутые иллюстрации дают с сокращенным словом «смотри», например, (см. рисунок 3).

При необходимости иллюстрации имеют пояснительные данные (подрисовочный текст). Слово «Рисунок» и его наименование помещают после пояснительных данных с выравниванием по центру страницы.

Если в тексте документа имеется иллюстрация (например, схема), на которой изображены составные части, то на этой иллюстрации должны быть указаны номера позиций этих составных частей в пределах данной иллюстрации, которые располагают в возрастающем порядке, за исключением повторяющихся позиций.

*Пример:*

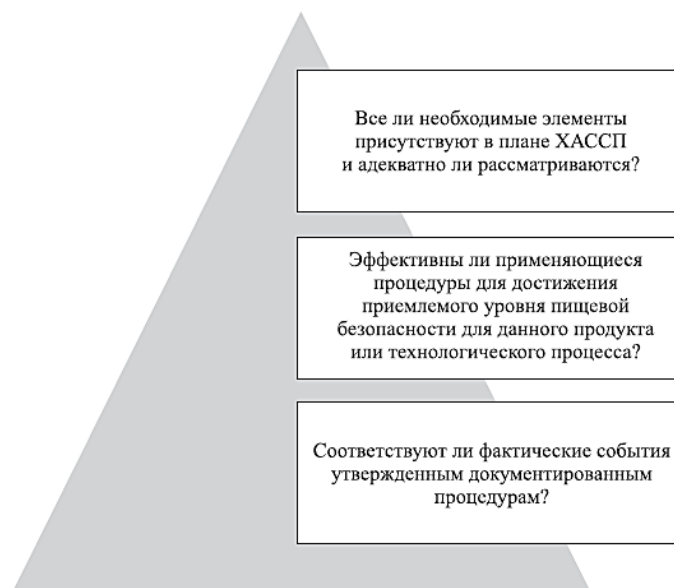


Рис. 8. Основные аспекты аудита плана ХАССП

### Таблицы

Таблица – форма организации материала, позволяющая систематизировать и сократить текст, обеспечить обзорность и наглядность представляемого материала, упростить и ускорить анализ того содержания, которое они передают. Требования, предъявляемые к таблицам: обзорность,

доходчивость, выразительность, отсутствие дублирования текстового или графического материала.

Таблица располагается непосредственно после текста, содержащего ссылку на нее или на следующей странице. Допускается некоторые таблицы вспомогательного характера оформлять в виде приложений. Таблицы следует располагать симметрично полям листа (страницы). Таблица может располагаться и горизонтально (альбомный вариант) таким образом, чтобы ее можно было читать при повороте документа по часовой стрелке.

Каждая таблица должна иметь заголовок (название), который должен отражать ее содержание, быть точным, кратким. Заголовок размещается над таблицей с абзаца.

Таблицы, размещаемые в основной части документа, нумеруются арабскими цифрами в пределах раздела. Номер таблицы состоит из номера раздела и порядкового номера таблицы, разделенных точкой, без точки в конце номера, например, «Таблица 2.1». Если таблица в документе одна, она обозначается «Таблица 1». Допускается нумеровать таблицы арабскими цифрами сквозной нумерацией.

На все таблицы документа должны быть приведены ссылки в тексте документа, при ссылке следует писать слово (таблица) с указанием ее номера.

В конце заголовков и подзаголовков таблиц точки не ставят. Заголовки и подзаголовки граф указывают в единственном числе и располагают симметрично по вертикали или по горизонтали.

Если строки таблицы выходят за формат страницы, таблица делится на части. При этом номер таблицы и ее заголовок указывается один раз над первой частью, над последующими частями пишется: «Продолжение таблицы 1.2». При этом в строке после головки таблицы проводится нумерация колонок арабскими цифрами, и данная строка дублируется в продолжениях, сама головка при этом указывается только над первой частью. Если в конце страницы таблица прерывается и ее продолжение будет на следующей странице, в первой части таблицы нижнюю горизонтальную линию, ограничивающую таблицу, не проводят.

*Пример:*

Таблица 1.1 – Анализ рисков

Опасность	T (0<T<3)	ВВ (0<ВВ<3)	AP=T×ВВ	Причина возникновения
<i>Биологическая (микробиологическая) опасность</i>				
БГКП	3	1	3	Сырье, вода и/или гигиена производственной среды; недостаточная термическая обработка
Плесень	2	1	2	Сырье (складирование) и/или благоприятные условия среды; недостаточная термическая

				обработка без уничтожения грибковой флоры;
--	--	--	--	---

## Ссылки

Ссылки в тексте делаются по следующим образцам:

на формулу	формула (2.12)
на формулу в приложении	формула (А.5)
на таблицу в тексте	таблица 3.5
на таблицу в приложении	таблица В.3
на приложение	приложение В
на рисунок в тексте	рисунок 2.4
на рисунок в приложении	рисунок А.2
на пункт текста	п. 2.1.8
на позицию чертежа или рисунка	(21)
на литературу	[4]
на стандарты	ГОСТ 2.105

Ссылки на нормативно-технический документ (ГОСТ, ОСТ, ТУ и др.) можно приводить непосредственно в тексте, например: «Согласно ГОСТ 7.32-91».

## Приложения

Некоторые материалы магистерской диссертации могут быть вынесены в приложения (копии различных документов, иллюстрации, таблицы и др.).

Приложения оформляются как продолжение основного документа на его последующих страницах и включаются в общую нумерацию страниц. Приложения располагаются в порядке появления на них ссылок в тексте.

Все приложения должны быть перечислены в содержании магистерской диссертации с указанием их номеров и заголовков.

Каждое приложение должно начинаться с новой страницы и иметь содержательный заголовок, который записывают симметрично относительно полей листа (по центру) с прописной буквы отдельной строкой. По центру страницы над заголовком пишется слово «Приложение».

Если в документе несколько приложений, они нумеруются арабскими цифрами порядковой нумерацией.

Приложения допускается обозначать заглавными буквами русского алфавита, начиная с А, за исключением букв Ё, З, Й, О, Ч, Ъ, Ы, Ь. После слова «Приложение» следует буква, обозначающая его последовательность.

Допускается обозначение приложений буквами латинского алфавита, за исключением букв I и O.

Если в документе одно приложение, оно обозначается «Приложение А» или «Приложение 1».

Рисунки, таблицы и формулы, помещенные в приложении нумеруют.

Например: «Рисунок В.1» – первый рисунок приложения В; «Таблица А.2» – вторая таблица приложения А; формула (Б.1) – формула 1 приложения Б.

Текст каждого приложения, при необходимости, может быть разделен на разделы, подразделы, пункты, подпункты, которые нумеруют в пределах каждого приложения. Перед номером ставится обозначение этого приложения.

### **Оформление библиографических записей в списках источников литературы**

Библиографическая ссылка обязательна как при прямом, так и непрямом цитировании, которое позволяет экономить текст (например, при написании обзора литературы). В последнем случае, однако, необходимо быть предельно точным и корректным в изложении мысли автора.

Все цитированные в документе источники информации (монографии, статьи, справочники и т.п.) должны быть отражены в разделе «Список источников литературы».

Группировка литературы в списке использованных источников выполняется алфавитным способом (по фамилиям авторов и заглавий книг и статей, если автор не указан). Описания произведений авторов-однофамильцев располагают в алфавите их инициалов. Работы одного и того же автора располагаются в порядке года их издания.

Каждая запись в списке нумеруется. Нумерация документов должна быть сквозной: от начала списка и до конца. Номер записывают с абзаца арабскими цифрами, ставят его перед записью и отделяют точкой. Затем через пробел делают запись источника литературы (см. приложение б).

В начале списка следует помещать нормативно-правовые акты (Конституция РФ, законы, законодательные акты, постановления правительства), затем остальную литературу: сначала – отечественную, затем – зарубежную.

Библиографическое описание состоит из нескольких областей, между которыми и внутри которых ставятся предписанные государственным стандартом (т.е. обязательные) знаки препинания, не связанные с нормами пунктуации. Пробелы в один печатный знак применяют **до** и **после** двоеточия «:», точки с запятой «;», одной косой линии «/» и двух косых линий «//». Что касается точки «.» и запятой «,», то пробелы оставляют только **после** них.

Примеры библиографического описания источников приведены ниже.

#### **Однотомные издания**

##### ***Книги одного автора***

Качалов, В. А. Системы менеджмента качества ISO 9001:2015 в комментариях и задачах : учебник / В. А. Качалов. - М. : ИздАТ, 2016. - 544 с. - ISBN 978-5-86656-252-7

##### ***Книги двух авторов***

Михеева, Е.Н., Сероштан, М.В. Управление качеством: учебное пособие / Е.Н. Михеева, М.В. Сероштан – М. : Дашков и К, 2012. – 532 с. - ISBN: 978-5-394-01078-1

### ***Книги трех авторов***

Петухов, В.Л. Ветеринарная генетика: Учеб. для студентов вузов по спец. «Ветеринария» / В.Л. Петухов, А.И. Жигачев, Г.А. Назарова. – М. : Колос, 1996. – 383 с.

### ***Книги четырех и более авторов***

История России : учеб. пособие для вузов / В.Н. Быков и др. ; отв. ред. А.П. Сухов. – СПб.: СПбЛТА, 2001. – 231 с. (*желательно указывать ответственного редактора*)

### ***Книги без автора (под общей редакцией)***

Практический курс английского языка : 2 курс : учеб. для вузов / под ред. В.Д. Аракина. – М.: ВЛАДОС, 2003. – 520 с.

Справочник ветеринарного врача / под общ. ред. В.Г. Гавриша, И.И. Калюжного. – Ростов Н/Д: Изд-во Феникс, 1996. – 608 с.

### ***Книги, переведенные с иностранного языка***

Ашервуд, Б. Азбука общения / Б. Ашервуд; пер. с англ. И.Ю. Багровой, Р.З. Пановой; науч. ред. Л.М. Иньковой. – М.: Либерия, 1995. – 173 с.

Глик, Б. Молекулярная биотехнология. Принципы и применение / Б. Глик, Дж. Пастернак; пер. с англ. Н.В. Баскаковой и др.; под ред. Н.К. Янковского. – М.: Мир, 2002. – 589 с.

### ***Методические рекомендации***

Биотехнология кормопроизводства : метод. рекомендации к лабораторным работам для студентов 3 курса специальности 070100 «Биотехнология» / сост.: В.А. Блинов и др. – Саратов: ООО «Ладога-ПРИНТ», 2006. – 60 с.

### ***Словари, справочники***

Нобелевские лауреаты XX века. Экономика: энциклопед. сл. / авт.-сост. Л.Л. Васина. – М.: РОССПЭН, 2001. – 335 с.

Большой китайско-русский словарь: ок. 120 000 сл. и словосочетаний / сост.: З.И. Баранова и др. – М.: Рус. яз, 2001. – 526 с.

### **Отдельный том многотомного издания**



Камышников, В.С. Справочник по клинико-биохимической лабораторной диагностике. В 2 т. Т. 1. / В.С. Камышников. – Мн.: Беларусь, 2000. – 495 с.

Савельев, И.В. Курс общей физики : учеб. пособие для втузов. В 5 кн. Кн. 2. Электричество и магнетизм / И.В. Савельев. – М.: Астрель, 2001. – 336 с.

### **Составная часть документа**

#### ***Статья из журнала одного автора***

Абузьяров, Р.Х. Использование природных минералов в овцеводстве / Р.Х. Абузьяров // Зоотехния. – 2004. – № 4. – С. 11 - 13.

#### ***Статья из журнала двух авторов***

Антипова, Л. Кормовые добавки из вторичного сырья / Л. Антипова, М. Аргунов // Комбикорма. – 2003. – № 3. – С. 58.

#### ***Статья из журнала трех авторов***

Беликова, В.О. Влияние витамина А в рационах коров на качество молока / В. Беликова, Е. Медвинская, О. Гераймович // Молочное и мясное скотоводство. – 2005. – № 5. – С. 32 - 34.

#### ***Статья из журнала четырех и более авторов***

Пробиотики на основе спорообразующих микроорганизмов рода *Bacillus* и их использование в ветеринарии / Л.Ф. Бакулина и др. // Биотехнология. – 2001. – № 2. – С. 48 - 56.

#### ***Статья из сборника***

Некрасова, И.И. Изменения резистентности крупного рогатого скота под влиянием экстракта элеутерококка / И.И. Некрасова // Физиология продуктивных животных – решению продовольственной программы ССС : Сб. тр. – Таллин, 1990. – С. 26 - 27.

Власова, О.С. Определение генетически модифицированных организмов (ГМО) в многокомпонентных функциональных молочнокислых продуктах / О.С. Власова, Н.Г. Кроха, Л.А. Сердобинский // Биотехнология: состояние и перспективы развития: Материалы Третьего Международного конгресса. – М., 2005. – ч. 2. – С. 94.

Кравченко, Н.И. Разработка и внедрение технологии использования биопрепарата «Байкал-ЭМ1» в свиноводстве / Н.И. Кравченко // Сельскохозяйственная микробиология в XIX-XXI веках: тезисы Всероссийской конференции. – Санкт-Петербург, 2001. – С. 94 - 95.

### ***Статья из газеты***

Вислогузов, В. Регионы просят налогов / Вадим Вислогузов // Коммерсант. – 2005. – 19 сент. – С. 14.

### ***Раздел, глава***

Варганова, Г.В. Подготовка библиотекарей – исследователей США // Библиотечковедческие и информационные исследования в США / Г.В. Варганова. – СПб., 2001. – Разд. 4. – С. 123 - 157.

### **Законодательные и другие официальные документы**

Уголовный кодекс Российской Федерации : офиц. текст по состоянию на 1 июня 2000 г. / М-во юстиции Рос. Федерации. – М.: ИНФРА-М, 2000. – 368 с.

Конституция Российской Федерации : принята всенародным голосованием 12 дек. 1993 г. – М.: Юрид. лит., 1993. – 61 с.

Трудовой кодекс Российской Федерации: федер. закон от 30 дек. 2001 г. № 197-ФЗ. – М.: ОТиСС, 2002. – 142 с.

О едином государственном экзамене: постановление Правительства Москвы от 27.01.2004 № 35-ПП // Образование в документах. – 2004. – № 3. – С. 5 - 6.

Федеральный закон об электронной цифровой подписи от 10 января 2002 года №1-ФЗ: принят Гос. Думой 13 дек. 2001 г.: одобрен Советом Федерации 26 дек. 2001 г. // Делопроизводство. – 2002. – № 4. – С. 91 - 98.

### **Патентная литература, стандарты, нормативно-технические и технические документы**

#### ***Патент***

Пат. 2187888 Российская федерация, МПК7 Н 04 В 1/38, Н 04 J 13/00. Приемопередающее устройство / В.И. Чугаева; Воронеж. НИИ связи. – № 2000131736/09; заявл. 18.12.00; опубл. 20.08.02, Бюл. № 23.

#### ***Авторское свидетельство***

А.с. 944730 СССР, В 22 С 3/00. Раствор для обработки керамический литейных форм / Т.М. Кирилова и др. – № 2981724/22-0; заявл. 18.09.80; опубл. 30.10.82, Бюл. № 27.

#### ***ГОСТ***

Библиографическая запись. Библиографическое описание. Общие требования и правила составления : ГОСТ 7.1-2003. – Введ. 2004-01-07. – М.:

Изд-во стандартов, 2004. – 62 с.

ГОСТ 7.53-2001. Издания. Международная стандартная нумерация книг. – Введ. 2002-01-01. – М.: Изд-во стандартов, 2002. – 3 с.

### **Стандарт**

Стандарты по библиотечно-информационной деятельности / сост. Т.В. Захарчук и др. – СПб.: Профессия, 2003. – 575 с.

### **СНиП**

Строительные нормы и правила: Алюминиевые конструкции: СНиП 2.03.06-85 / Госстрой СССР. – Введ. 01.01.87. – М., 2001. – 47 с.

### **Электронные ресурсы**

Светуньков, С.Г. Экономическая теория маркетинга : электронная версия монографии / С.Г. Светуньков. – СПб.: Изд-во СПбГУЭФ, 2003.

Орлов, А.А. Педагогика как учебный предмет в педагогическом вузе / А.А. Орлов // Педагогика как наука и как учебный предмет: тезисы докл. Междунар. научн.-практ. конф., 26-28 сент. 2000 г. / Тульский гос. пед. ин-т. – Тула, 2001. – С. 9 - 10. – Режим доступа: <http://www.oim.ru>

Лукина, М.М. СМИ в пространстве Интернета : учеб. пособие / М.М. Лукина, И.Д. Фомичева. – Электрон. дан. – М.: Изд-во Моск. ун-та, 2005. – 87 с. – Режим доступа: [http://www.journ.msu.ru/downloads/smi\\_internet.pdf](http://www.journ.msu.ru/downloads/smi_internet.pdf)

Любашевский, Ю. Брендинг в России / Ю. Любашевский // Маркетолог. – Электрон. журн. – 2005. – 21 окт. – Режим доступа: <http://www.marketolog.ru>

### **Депонированная научная работа**

Викулина, Т.Д. Трансформация доходов населения и их государственное регулирование в переходной экономике / Т.Д. Викулина, С.В. Днепровая; Ин-т экономики города. – СПб., 1998. – 214 с. – Деп. в ИНИОН РАН 06.10.98, № 53913.

### **Рецензия**

Кривенко, А.П. Энциклопедическое издание книги о платинометалльных месторождениях России / А.П. Кривенко, Г.В. Поляков, Н.В. Соболев // Геология и геофизика. – 2001. – Т. 42. – № 6. – С. 1010 - 1011. – Рец. на кн.: Додин, Д.А. Платинометалльные месторождения России / Д.А.

Додин, Н.М. Чернышов, Б.А. Яцкевич. – СПб.: Наука, 2000. – 755 с.

### **Неопубликованные документы**

#### ***Автореферат диссертации***

Шапулина, Е.А. Влияние галактогенных растений и микроорганизмов-пробиотиков на животных разных видов: автореф. дис ... канд. биол. наук / Шапулина Елена Александровна. – Саратов, 2007. – 21 с. (*в выходных данных указывается город, в котором защищена диссертация, а не место печатания реферата*).

#### ***Диссертация***

Шапулина, Е.А. Влияние галактогенных растений и микроорганизмов-пробиотиков на животных разных видов: дис. канд. биол. наук: 03.00.23 / Шапулина Елена Александровна. – Саратовский ГАУ им. Н.И. Вавилова. – Саратов, 2007. – 159 с. (*в выходных данных указывается учреждение, в котором проходила защита диссертации*).

#### ***Отчет о НИР***

Разработка и внедрение нового селеноорганического ветеринарного препарата «Селенолин» (II этап): отчет о НИР (заключительный) / Саратовский ГАУ им. Н.И. Вавилова; рук. Скорляков В.М., Блинов В.А.; исполн. А.П. Гуменюк и др. – Саратов, 2005. – 147 с. – № 02200 504340 от 16.06.05.

### **Иностранные источники**

Dopunske mineralno-vitaminske smese u ishrani visokoproduktivnih grla / K. Kovacevic et al. // Veter. Glasnik. – 1991. – G. 45, br. 6/7. – S. 475 - 479.

Lilly, D.M. Probiotics: growth promoting factors produced by microorganisms / D.M. Lilly, R.H. Stillwell // Science. – 1965. – Vol. 147. – P. 747 - 748.

Simkus, A. Probiotinio preparato "yeasture" itaka verseliu augimui / A. Simkus // Veterinarija ir zootechnika. Kaunas. – 2001. – Vol. 14 (36). – S. 82 - 84.

### **Аттестация по технологической (проектно-технологической) практике**

Аттестация по практике осуществляется аттестационной комиссией, которая состоит из руководителей практики от университета, руководителей практики от профильной организации (при наличии), заведующего кафедрой.

Основанием для аттестации обучающегося по практике является:

- выполнение программы практики и индивидуального задания в полном объеме;
- наличие дневника и отчета по практике, оформленного согласно требованиям.

По итогам аттестации по практике оформляется аттестационный лист.

## 9. Фонд оценочных средств

Фонд оценочных средств представлен в приложении 1 к рабочей программе практики.

## 10. Учебно-методическое и информационное обеспечение практики

### а) основная литература (библиотека СГАУ)

№ п/п	Наименование, ссылка для электронного доступа или кол-во экземпляров в библиотеке	Автор(ы)	Место издания, издательство, год
1	2	3	4
1	Управление качеством <a href="https://e.lanbook.com/book/142582">https://e.lanbook.com/book/142582</a>	Щелеткин, Е. Н.	Екатеринбург, УГЛТУ, 2019.
2	Методы менеджмента качества. Процессный подход <a href="https://znanium.com/catalog/product/989804">https://znanium.com/catalog/product/989804</a>	П.С. Серенков А.Г. Курьян В.П. Волонтей	Москва, ИНФРА-М, 2019
3	Информационные системы управления качеством в автоматизированных и автоматических производствах <a href="https://znanium.com/catalog/product/996022">https://znanium.com/catalog/product/996022</a>	А.Л. Галиновский С.В. Бочкарев И.Н. Кравченко	Москва, ИНФРА-М, 2019
4	Управление качеством <a href="http://znanium.com/bookread2.php?book=917724">http://znanium.com/bookread2.php?book=917724</a>	В.Е. Магер	Москва, ИНФРА-М, 2018

### б) дополнительная литература

№ п/п	Наименование, ссылка для электронного доступа или кол-во экземпляров в библиотеке	Автор(ы)	Место издания, издательство, год
1	2	3	4

1.	Безопасность и управление доступом в информационных системах <a href="https://znanium.com/catalog/product/987224">https://znanium.com/catalog/product/987224</a>	А.В. Васильков И.А. Васильков	Москва: ФОРУМ: ИНФРА-М, 2019
2.	Менеджмент. Книга шестая. Управление человеческим потенциалом в социально-экономических системах <a href="https://znanium.com/catalog/product/944194">https://znanium.com/catalog/product/944194</a>	С.Д. Резник	Москва, ИНФРА-М, 2018
3.	Методы менеджмента качества. Процессный подход <a href="http://znanium.com/bookread2.php?book=989804">http://znanium.com/bookread2.php?book=989804</a>	П.С. Серенков, А.Г. Курьян, В.П. Волонтей	Москва, ИНФРА-М, 2019
4.	Система менеджмента качества организации <a href="https://znanium.com/catalog/product/1006756">https://znanium.com/catalog/product/1006756</a>	Вдовин С.М. Салимова Т.А. Бирюкова Л.И.	Москва: НИЦ ИНФРА-М, 2019

#### **в) ресурсы информационно-телекоммуникационной сети «Интернет»**

Для освоения дисциплины рекомендуются следующие сайты информационно-телекоммуникационной сети «Интернет»:

1. Официальный сайт университета: <http://www.sgau.ru>;
2. Электронно-библиотечная система Издательства Лань - <https://e.lanbook.com/books>
3. Научная электронная библиотека eLIBRARY.RU. Режим доступа: <http://elibrary.ru>

#### **г) периодические издания**

1. Аграрный научный журнал – Изд-во Саратовского ГАУ, г. Саратов.
2. РИА «Стандарты и качество»: стандартизация, метрология, менеджмент качества.

#### **д) информационные справочные системы и профессиональные базы данных**

1. Научная библиотека университета <http://read.sgau.ru/biblioteka>  
Базы данных содержат сведения обо всех видах литературы, поступающей в фонд библиотеки. Более 1400 полнотекстовых документов (учебники, учебные пособия и т.п.). Доступ – с любого компьютера, подключенного к сети Интернет.
2. Электронная библиотечная система «Лань» <http://e.lanbook.com>.  
Электронная библиотека издательства «Лань» – ресурс, включающий в себя как электронные версии книг издательства «Лань», так и коллекции полнотекстовых файлов других российских издательств. После регистрации с

компьютера университета – доступ с любого компьютера, подключенного к сети Интернет.

3. «Университетская библиотека ONLINE» <http://www.biblioclub.ru>.

Электронно-библиотечная система, обеспечивающая доступ к книгам, конспектам лекций, энциклопедиям и словарям, учебникам по различным областям научных знаний, материалам по экспресс-подготовке к экзаменам. После регистрации с компьютера университета – доступ с любого компьютера, подключенного к сети Интернет.

4. Современные, профессиональные справочные базы данных, содержащие нормативно-правовую, нормативно-техническую документацию и уникальные сервисы.

5. Поисковые интернет-системы Яндекс, Rambler, Google.

#### **е) информационные технологии, используемые при осуществлении образовательного процесса:**

К информационным технологиям, используемым при осуществлении образовательного процесса по дисциплине, относятся:

– персональные компьютеры, посредством которых осуществляется доступ к информационным ресурсам и оформляются результаты самостоятельной работы;

– проекторы и экраны для демонстрации слайдов мультимедийных лекций;

– активное использование средств коммуникаций (электронная почта, тематические сообщества в социальных сетях и т.п.).

- программное обеспечение:

№ п/п	Наименование раздела учебной дисциплины (модуля)	Наименование программы	Тип программы (расчетная, обучающая, контролирующая)
1	2	3	4
1	Все разделы дисциплины	Право на использование Microsoft Desktop Education All Lng Lic/SA Pack OLV E 1Y Acdmc Ent. Лицензиат – ООО «Современные технологии», г. Саратов. Контракт № 0024 на передачу неисключительных (пользовательских) прав на программное обеспечение от 11.12.2018 г.	Обучающая
2	Все разделы дисциплины	Право на использование программного продукта ESET NOD32 Antivirus Business Edition renewal for 2041 user (продление 2041 лицензий на срок 12 месяцев). Лицензиат – ООО «Компьютерный супермаркет», г. Саратов. Контракт № 0025 на	Обучающая

		приобретение прав на использование средств антивирусной защиты от 11.12.2018 г.	
--	--	---	--

## **11. Материально-техническое обеспечение технологической (проектно-технологической) практики**

Практика проходит в помещениях, соответствующих действующим санитарным и противопожарным нормам, а также требованиям техники безопасности при проведении учебных и научно-производственных работ.

При выполнении практики в сторонней организации заключается двухсторонний договор между соответствующей организацией и университетом.

Защита отчетов по практике проводится в аудиториях, оснащённых компьютерной техникой, проекторами, мультимедийными установка и д.р. (презентации, программное обеспечение).

## **12. Методические указания по организации и проведению практики**

Поиск места прохождения практики осуществляется как университетом, так и самостоятельно обучающимся (в последнем случае по согласованию с руководителем структурного подразделения, реализующим соответствующую основную профессиональную образовательную программу).

Практика проводится на базе структурные подразделения ФГБОУ ВО Саратовский ГАУ, а также профильные предприятия и НИИ г. Саратова.

Обучающиеся, совмещающие обучение с трудовой деятельностью, вправе проходить практику по месту трудовой деятельности в случаях, если профессиональная деятельность, осуществляемая ими, соответствует направленности основной профессиональной образовательной программы.

Обучающиеся в период прохождения практики:

- выполняют задания, предусмотренные программой практики и индивидуальное задание, разработанное руководителем практики;
- соблюдают правила внутреннего распорядка;
- соблюдают требования охраны труда и пожарной безопасности.

Продолжительность рабочего дня обучающихся при прохождении практики в организациях, учреждениях и на предприятиях составляет для людей в возрасте от 16 до 18 лет не более 36 часов в неделю, в возрасте от 18 лет и старше – не более 40 часов в неделю.

Контроль за организацией и проведением практики осуществляет руководитель практики.

Организация практики осуществляется на основании



распорядительных актов университета, в которых определяются сроки и место проведения практики, руководители практики от университета и списочный состав направляемых на практику обучающихся.

Основанием для издания распорядительного акта служат служебная записка заведующего кафедрой «Технология производства и переработки продукции животноводства» и заключенные университетом коллективные и индивидуальные договоры с профильными предприятиями, организациями на проведение практики обучающихся.

В случае проведения практики на базе профильных структурных подразделений университета служебная записка заведующего кафедрой «Технология производства и переработки продукции животноводства» согласуется с руководителем профильного структурного подразделения.

Служебная записка о направлении обучающихся на практику предоставляется в управление обеспечения качества образования не позднее, чем за 20 дней до начала практики.

Распорядительные акты о проведении практики издаются не позднее, чем за 10 дней до начала практики.

### **Руководство практикой**

Для руководства практикой, проводимой в университете, назначается руководитель (руководители) практикой из числа лиц, относящихся к профессорско-преподавательскому составу кафедры «Технология производства и переработки продукции животноводства».

Для руководства практикой, проводимой в профильной организации, назначается руководитель (руководители) практикой из числа лиц, относящихся к профессорско-преподавательскому составу кафедры «Технология производства и переработки продукции животноводства», организующей проведение практики (далее – руководитель практики от университета), и руководитель (руководители) практики из числа работников профильной организации (далее – руководитель практики от профильной организации).

Руководитель практики от университета назначается распорядительным актом университета на основании служебной записки заведующего кафедрой «Технология производства и переработки продукции животноводства».

Руководитель практики от профильной организации закрепляется протоколом заседания кафедры «Технология производства и переработки продукции животноводства» на основании выписки из распорядительного акта руководителя профильной организации.

Руководитель практики от университета:

- составляет рабочий график (план) проведения практики;
- разрабатывает индивидуальные задания для обучающихся, выполняемые в период практики;
- осуществляет контроль за соблюдением сроков проведения практики и соответствием ее содержания требованиям, установленным

соответствующей основной профессиональной образовательной программой;

- оказывает методическую помощь обучающимся при выполнении ими индивидуальных заданий на практике;
- оценивает результаты прохождения практики обучающимися;
- проводит первичный инструктаж по технике безопасности перед началом практики.

Руководитель практики от профильной организации:

- согласовывает индивидуальные задания, содержание и планируемые результаты практики;
- предоставляет рабочие места обучающимся;
- обеспечивает безопасные условия прохождения преддипломной практики обучающимися, отвечающие санитарным правилам и требованиям охраны труда;
- проводит инструктаж обучающихся по ознакомлению с требованиями охраны труда, техники безопасности, пожарной безопасности, а также правилами внутреннего распорядка.

*Рассмотрено и утверждено на заседании кафедры «Технология производства и переработки продукции животноводства «21» апреля 2021 года (протокол № 20).*

**Лист изменений и дополнений,  
вносимых в рабочую программу технологической практики**

Дополнения и изменения, внесенные в рабочую программу технологической практики на 2021/2022 учебный год:

**6. Учебно-методическое и информационное обеспечение дисциплины**

б) дополнительная литература

№ п/п	Наименование, ссылка для электронного доступа или кол-во экземпляров в библиотеке	Автор(ы)	Место издания, издательство, год
1	2	3	4
1	Управление качеством <a href="https://e.lanbook.com/reader/book/130492/#2">https://e.lanbook.com/reader/book/130492/#2</a>	Леонов О.А., Темасова Г.Н., Вергазова Ю.Г.	Санкт-Петербург, Лань, 2020
2.	Управление качеством продукции. Пищевая промышленность <a href="https://e.lanbook.com/reader/book/129225/#5">https://e.lanbook.com/reader/book/129225/#5</a>	Дунчеко Н.И.	Санкт-Петербург, Лань, 2020

Актуализированная рабочая программу технологической практики рассмотрена и утверждена на заседании кафедры «Технология производства и переработки продукции животноводства» «21» апреля 2021 года (протокол № 20).

Заведующий кафедрой

  
(подпись)

А.В. Молчанов