



Документ подписан простой электронной подписью
Информация о владельце:
ФИО: Соловьев Дмитрий Александрович
Должность: ректор ФГБОУ ВО Вавиловский университет
Дата подписания: 20.04.2025 14:34:36
Уникальный программный ключ:
528682d78e671e586ab07f01fe1ba2172f735a12



МИНИСТЕРСТВО СЕЛЬСКОГО ХОЗЯЙСТВА РОССИЙСКОЙ ФЕДЕРАЦИИ
Федеральное государственное бюджетное
образовательное учреждение
высшего образования
«Саратовский государственный аграрный
университет
имени Н.И. Вавилова»


СОГЛАСОВАНО
Заведующий кафедрой

/Салаутин В.В./
«26» августа 2019 г.

УТВЕРЖДАЮ
Начальник ОИПК

/Ткаченко О.В./
«26» августа 2019 г.

РАБОЧАЯ ПРОГРАММА ДИСЦИПЛИНЫ

Дисциплина	МЕТОДЫ ИССЛЕДОВАНИЙ В ДИАГНОСТИКЕ БОЛЕЗНЕЙ И ТЕРАПИИ ЖИВОТНЫХ
Направление подготовки	36.06.01 Ветеринария и зоотехния
Направленность (профиль) подготовки	Диагностика болезней и терапия животных, патология, онкология и морфология животных
Квалификация выпускника	Исследователь. Преподаватель-исследователь
Нормативный срок обучения	3 года
Форма обучения	Заочная

Разработчик: профессор, Салаутин В.В. 

Саратов 2019

1. Цель освоения дисциплины

«Методы исследований в диагностике болезней и терапии животных» является формирование представлений и навыков организации научных исследований в области физиологии человека и животных. Изучение методов физиологических исследований: постановка острого и хронического эксперимента.

2. Место дисциплины в структуре ОПОП ВО

В соответствии с учебным планом по направлению подготовки 36.06.01 Ветеринария и зоотехния дисциплина «Методы исследований в диагностике болезней» относится к вариативной части первого блока. Дисциплина базируется на знаниях, имеющихся у обучающихся при получении высшего образования (специалитет). Для качественного усвоения дисциплины обучающийся должен:

- знать: физиологию и патологию систем кровообращения, дыхания, мочевыделения и центральной нервной системы; параметры клинических и биохимических показателей в норме и при нарушениях функций органов и систем у животных;

- уметь: проводить мониторинг симптоматики заболевания с использованием современного оборудования для автоматической регистрации пульса, дыхания, артериального давления, функций сердца и других систем; проводить контроль над биологическими средами организма: общий анализ крови, биохимические показатели (КОС, водно-электролитный обмен, уровень основных катионов, суточный диурез мочи и т.д.).

Дисциплина «Методы исследований в диагностике болезней и терапии животных» является базовой для сдачи кандидатского экзамена и подготовки научно-квалификационной работы.

3. Перечень планируемых результатов обучения по дисциплине, соотнесенных с планируемыми результатами освоения ОПОП ВО

Дисциплина «Методы исследований в физиологии» направлена на формирование у обучающихся следующих компетенций:

универсальных компетенций: «способностью к критическому анализу и оценке современных научных достижений, генерированию новых идей при решении исследовательских и практических задач, в том числе в междисциплинарных областях» (УК-1); «способностью проектировать и осуществлять комплексные исследования, в том числе междисциплинарные, на основе целостного системного научного мировоззрения с использованием знаний в области истории и философии науки» (УК-2); «готовностью участвовать в работе российских и международных исследовательских коллективов по решению научных и научно-образовательных задач» (УК-3);

общефессиональных компетенций: «владением необходимой системы знаний в области, соответствующей направлению подготовки» (ОПК-1); «владением методологией исследований в области, соответствующей направлению подготовки» (ОПК-2); «владением культурой научного исследования, в том числе с использованием новейших информационно коммуникационных технологий» (ОПК-3); «способностью к применению эффективных методов исследования в самостоятельной научно-исследовательской деятельности в области, соответствующей направлению подготовки» (ОПК-4);

профессиональных компетенций: «способностью владеть вопросами клинической ветеринарии, принципами, методами и технологиями обследования, общей, специальной и инструментальной диагностики болезней животных, частной синдроматики (кардио -, нейро -, гепато-, нефропатология, желудочно-кишечные, респираторные, репродуктивные расстройства), использовать особенности клинических и патоморфологических проявлений, патогенеза и семиотики инфекционных и инвазионных болезней животных для диагностики, дифференциальной диагностики и лечения» (ПК -2); «способностью анализировать и использовать знания по этиологии, патогенезу незаразных болезней, патологических и стрессовых состояний, патологии обмена веществ у животных, применять принципы и методы общей и частной лекарственной, физиотерапии и профилактики незаразных болезней, научные основы диспансеризации продуктивных и мелких домашних животных» (ПК -3); «способностью выявлять и анализировать иммуноморфологические и иммунопатологические процессы, причины и сущность иммунодефицитов, аутоиммунных механизмов, иммунологической толерантности в патологии животных различной этиологии, диагностировать онкологические заболевания продуктивных и мелких домашних животных с учетом этиологии, онкогенеза и морфологии, разрабатывать методы диагностики, дифференциальной диагностики и лечения новообразований» (ПК – 4).

В результате освоения дисциплины обучающийся должен:

Компетенция	Обучающийся должен:		
	Знать	уметь	владеть
1	2	3	4
УК-1 способность к критическому анализу и оценке современных научных достижений, генерированию новых идей при решении исследовательских и практических задач, в том числе в междисциплинарных областях	физиологию и патологию систем кровообращения, дыхания, мочевыделения и центральной нервной системы; параметры клинических и биохимических показателей в норме и при	проводить мониторинг симптоматики заболевания с использованием современного оборудования для автоматической регистрации пульса, дыхания, артериального давления, функций сердца и других	<i>средствами генерирования новых идей при решении исследовательских и практических задач, в том числе в междисциплинарных областях</i>

	нарушениях функций органов и систем у животных;	систем; проводить контроль над биологическими средами организма: общий анализ крови, биохимические показатели (КОС, водно-электролитный обмен, уровень основных катионов, суточный диурез мочи и т.д.).	
ОПК-1 владение необходимой системой знаний в области, соответствующей направлению подготовки	физиологию и патологию систем кровообращения, дыхания, мочевыделения и центральной нервной системы; параметры клинических и биохимических показателей в норме и при нарушениях функций органов и систем у животных;	проводить мониторинг симптоматики заболевания с использованием современного оборудования для автоматической регистрации пульса, дыхания, артериального давления, функций сердца и других систем; проводить контроль над биологическими средами организма: общий анализ крови, биохимические показатели (КОС, водно-электролитный обмен, уровень основных катионов, суточный диурез мочи и т.д.).	<i>средствами использования необходимой системы знаний в области, соответствующей направлению подготовки</i>
ПК – 2 способность владеть вопросами клинической ветеринарии, принципами, методами и технологиями обследования, общей, специальной и инструментальной диагностики болезней животных, частной синдроматики (кардио-,	физиологию и патологию систем кровообращения, дыхания, мочевыделения и центральной нервной системы; параметры клинических и биохимических	проводить мониторинг симптоматики заболевания с использованием современного оборудования для автоматической регистрации пульса, дыхания, артериального	<i>средствами использования особенностей особенностей клинических и патоморфологических проявлений, патогенеза и семиотики инфекционных и инвазионных болезней животных для</i>

<p>нейро-, гепато-, нефропатология, желудочно-кишечные, респираторные, репродуктивные расстройства), использовать особенности клинических и патоморфологических проявлений, патогенеза и семиотики инфекционных и инвазионных болезней животных для диагностики, дифференциальной диагностики и лечения</p>	<p>показателей в норме и при нарушениях функций органов и систем у животных;</p>	<p>давления, функций сердца и других систем; проводить контроль над биологическими средами организма: общий анализ крови, биохимические показатели (КОС, водно-электролитный обмен, уровень основных катионов, суточный диурез мочи и т.д.).</p>	<p><i>диагностики, дифференциальной диагностики и лечения</i></p>
<p>ПК – 3 способность анализировать и использовать знания по этиологии, патогенезу незаразных болезней, патологических и стрессовых состояний, патологии обмена веществ у животных, применять принципы и методы общей и частной лекарственной, физиотерапии и профилактики незаразных болезней, научные основы диспансеризации продуктивных и мелких домашних животных</p>	<p>физиологию и патологию систем кровообращения, дыхания, мочевыделения и центральной нервной системы; параметры клинических и биохимических показателей в норме и при нарушениях функций органов и систем у животных;</p>	<p>проводить мониторинг симптоматики заболевания с использованием современного оборудования для автоматической регистрации пульса, дыхания, артериального давления, функций сердца и других систем; проводить контроль над биологическими средами организма: общий анализ крови, биохимические показатели (КОС, водно-электролитный обмен, уровень основных катионов, суточный диурез мочи и т.д.).</p>	<p><i>средствами диспансеризации продуктивных и мелких домашних животных</i></p>
<p>ПК-4 способность выявлять и анализировать иммуноморфологические и иммунопатологические процессы, причины и сущность иммунодефицитов, аутоиммунных механизмов,</p>	<p>физиологию и патологию систем кровообращения, дыхания, мочевыделения и центральной нервной системы; параметры</p>	<p>проводить мониторинг симптоматики заболевания с использованием современного оборудования для автоматической регистрации пульса,</p>	<p><i>средствами диагностики, дифференциальной диагностики и лечения новообразований</i></p>

иммунологической толерантности в патологии животных различной этиологии, диагностировать онкологические заболевания продуктивных и мелких домашних животных с учетом этиологии, онкогенеза и морфологии, разрабатывать методы диагностики, дифференциальной диагностики и лечения новообразований	клинических и биохимических показателей в норме и при нарушениях функций органов и систем у животных;	дыхания, артериального давления, функций сердца и других систем; проводить контроль над биологическими средами организма: общий анализ крови, биохимические показатели (КОС, водно-электролитный обмен, уровень основных катионов, суточный диурез мочи и т.д.).	
---	---	--	--

4. Объём, структура и содержание дисциплины «Методы исследований в диагностике болезней и терапии животных»

Общая трудоемкость дисциплины составляет 3 зачетные единицы, 108 часов.

Таблица 1

Объем дисциплины

	Количество часов										
	Всего	<i>в т.ч. по семестрам</i>									
		1	2	3	4	5	6	7	8	9	10
Контактная работа – всего, в т.ч.	12,1			12,1							
<i>аудиторная работа:</i>	12			12							
Лекции	6			6							
лабораторные											
практические	6			6							
<i>промежуточная аттестация</i>	0,1			0,1							
<i>Контроль</i>											
Самостоятельная работа	95,9			95,9							
Форма итогового контроля	Зач			Зач							

Таблица 2

№ п/п	Тема занятия. Содержание	Неделя семестра	Контактная работа			Самост. работа Количество часов	Контроль Знаний	
			Вид занятия	Форма проведения	Количество часов		Вид	Форма
1	2	3	4	5	6	7	8	9
3 курс								
1	Учение о патогенезе Патогенез – начальное звено повреждения. Причинно-следственные отношения в патогенезе болезни	1	Л	В	2	16	ТК	УО
2	Выявление химических веществ в тканях, клетках и органах. Методы определения жира, железа, гликогена, фибрина и др. Специальные гистохимические исследования по выявлению возбудителей болезней: туберкулёза, бруцеллёза, пастереллёза, грибковых болезней, вирусных включений	1	ПЗ	Т	2	16	ТК	ПО
3	Основы учения об иммунобиологической системе организма. Трансплантационный иммунитет. Морфология и функции иммунной системы Имунокомпетентные клетки Имуноморфогенез при болезнях и вакцинациях Клеточный и гуморальный иммунитет Иммунная толерантность, ее роль в патологии Значение иммунопатологических процессов, их исход	2	Л	В	2	16	ТК	ПО
4	Патологическая физиология пищеварения	2	ПЗ	Т	2	16	ТК	ПО
5	Иммунодефициты. Аллергия. Причины возникновения, виды и морфологическое проявление Аутоиммунные процессы, механизмы их развития Сущность аллергии, ее виды Морфологическое проявление и исход	3	Л	В	2	16	ТК	УО
6	Патологическая физиология мочевыделительной системы	3	ПЗ	Т	2	15,9	ТК	ПО
7	Выходной контроль				0,1		Вых К	3
ИТОГО:					12,1	95,9		

Примечание:

Условные обозначения:

Виды аудиторной работы: Л – лекция, ПЗ – практическое занятие.**Формы проведения занятий:** В – лекция-визуализация, Т – лекция/занятие, проводимое в традиционной форме.**Виды контроля:** ВК – входной контроль, ТК – текущий контроль, Вых К – выходной контроль.**Форма контроля:** УО – устный опрос, ПО – письменный опрос, КЛ – конспект лекции, 3 – зачет.

5. Образовательные технологии

Организация занятий по дисциплине «Методы исследований в диагностике болезней и терапии животных» проводится по видам учебной работы: лекции, практические занятия, текущий контроль.

Реализация компетентностного подхода в рамках специальности 36.06.01. Ветеринария и зоотехния предусматривает использование в учебном процессе активных и интерактивных форм проведения занятий в сочетании с внеаудиторной работой для формирования и развития профессиональных навыков обучающихся.

Лекционные занятия проводятся в аудитории с применением мультимедийного проектора в виде учебной презентации. Основные моменты лекционных занятий конспектируются (контролируются). Отдельные темы предлагаются для самостоятельного изучения с обязательным составлением конспекта.

Целью практических занятий является выработка практических навыков работы с современным физиологическим оборудованием, владением техникой эксперимента по физиологии.

Для достижения этих целей используются традиционные формы работы – выполнение лабораторных работ и т.п.

Самостоятельная работа охватывает проработку обучающимися отдельных вопросов теоретического курса, выполнение домашних работ, включающих решение задач, анализ конкретных ситуаций и подготовку их презентаций, и т.п.

Самостоятельная работа осуществляется в индивидуальном и групповом формате. Самостоятельная работа выполняется обучающимися на основе учебно-методических материалов дисциплины. Самостоятельно изучаемые вопросы курса включаются в экзаменационные вопросы.

а) основная литература

1. Зеленецкий, Н. В. Анатомия животных : учебник / Н. В. Зеленецкий, М. В. Щипакин. — Санкт-Петербург : Лань, 2018. — 484 с. — ISBN 978-5-8114-3268-4. — URL: <https://e.lanbook.com/book/107929>.

2. Салимов, В. А. Практикум по патологической анатомии животных : учебное пособие / В. А. Салимов. — 3-е изд., испр. и доп. — Санкт-Петербург : Лань, 2018. — 256 с. URL: <https://e.lanbook.com/book/107269>.

3. Внутренние незаразные болезни животных: учебник / Г.Г. Щербаков, А.В. Яшин, А.П. Курденко [и др]; под общей редакцией Г.Г. Щербакова, А.В. Яшина, А.П. Курденко, К.Х Мурзагулова. - 3 изд. Стер. – СПб.: Лань, 2019. – 716с. URL: <https://e.lanbook.com/reader/book/125443/#4>

б) дополнительная литература

1. Кравцов А.П., Луцкая Ю.С., Ткаченко Л.В. Судебно-ветеринарная экспертиза: учебное пособие – СПб.: Лань, 2018. – 72с. URL: <https://e.lanbook.com/reader/book/104873/#2>

2. Патоморфологические и функциональные нарушения организма : учебно-методическое пособие / В. С. Авдеенко, В. Д. Кочарян, М. А. Ушаков, Г. С. Чижова. — Волгоград : Волгоградский ГАУ, 2017. — 100 с. URL: <https://e.lanbook.com/book/107813>.

в) ресурсы информационно-телекоммуникационной сети «Интернет»

1. Открытые учебно-методические материалы по теме «Методы исследований в диагностике болезней и терапии животных».

г) информационные справочные системы и профессиональные базы данных

Информационно-поисковые системы, электронно-библиотечные системы, профессиональные базы данных и информационные ресурсы, используемые для подготовки аспирантов по направлению:

- Электронный каталог СГАУ - <http://library.sgau.ru/>
- Электронно-библиотечная система издательства "Лань" - <http://e.lanbook.com>
- Электронно-библиотечная система Znanium.com - <http://znanium.com/>
- Электронно-библиотечная система IPRbooks - <http://www.iprbookshop.ru/>
- База данных международных индексов научного цитирования Scopus - <https://www.scopus.com/home.uri>
- База данных The Agricultural & Environmental Science Database - <https://search.proquest.com/agricenvironm/login;jsessionid=8A48F280015818344E98670BFB799987.i-03b19de0d27d2d271?accountid=174891>
- Зарубежная наукометрическая база данных Web of Science - https://apps.webofknowledge.com/WOS_GeneralSearch_input.do?product=WOS&search_mode=GeneralSearch&SID=E31GVvBLHVEoWYhkPL7&preferencesSaved=
- База данных Springer Nature - <https://link.springer.com/>
- Электронно-библиотечная система издательства Юрайт - <https://bibli-online.ru/info/about>
- Polpred.com Обзор СМИ - <https://polpred.com/news>
- Национальный цифровой ресурс РУКОНТ - <https://rucont.ru/>
- Журналы РАН - <http://www.ras.ru/> <https://naukapublishers.ru/>
- ЦНСХБ Россельхозакадемии - <http://www.cnsnb.ru/>
- Научная электронная библиотека eLIBRARY.RU - <https://elibrary.ru/defaultx.asp>
- АНТИПЛАГИАТ.ВУЗ - <https://sgau.antiplagiat.ru/>
- "Межрегиональная аналитическая роспись статей" (МАРС) - <http://mars.arbicon.ru/>
- Министерство сельского хозяйства Российской Федерации – <http://www.mcx.ru/>
- Высшая аттестационная комиссия (ВАК) Министерства образования и науки Российской Федерации – <http://vak.ed.gov.ru/>

- Федеральная служба государственной статистики - <http://www.gks.ru/>
 - Электронная библиотека диссертаций Российской государственной библиотеки. – <http://diss.rsl.ru/>
 - ЭСМ: Экономика. Социология. Менеджмент – <http://ecsocman.hse.ru/>
 - Аграрная российская информационная система – <http://www.aris.ru/>
 - Аграрное обозрение. Лучшее в сельском хозяйстве: Российский аграрный портал – <http://www.agroobzor.ru/>
 - АГРОС: Библиографическая база данных Центральной научной сельскохозяйственной библиотеки (ЦНСХБ) – www.cnsnb.ru/
 - Стандартинформ – <http://www.gostinfo.ru/>
 - Информационно-правовые системы «Консультант Плюс» <http://www.consultant.ru/> и «Гарант» <https://www.garant.ru/>
- д) *информационные технологии, используемые при осуществлении образовательного процесса:*

К информационным технологиям, используемым при осуществлении образовательного процесса по дисциплине, относятся:

- персональные компьютеры, посредством которых осуществляется доступ к информационным ресурсам и оформляются результаты самостоятельной работы;
- проекторы и экраны для демонстрации слайдов мультимедийных лекций;
- активное использование средств коммуникаций (электронная почта, тематические сообщества в социальных сетях и т.п.).

программное обеспечение

№ п/п	Наименование раздела учебной дисциплины (модуля)	Наименование программы	Тип программы (расчетная, обучающая, контролирующая)
1	2	3	4
1	Все разделы	Microsoft Office (Microsoft Access, Microsoft Excel, Microsoft InfoPath, Microsoft OneNote, Microsoft Outlook, Microsoft PowerPoint, Microsoft Publisher, Microsoft SharePoint Workspace, Microsoft Visio Viewer, Microsoft Word)	вспомогательная
3	Все разделы	ESET NOD 32	вспомогательная

7. Материально-техническое обеспечение дисциплины

Для проведения занятий лекционного и семинарского типов, групповых и индивидуальных консультаций, текущего контроля и промежуточной аттестации необходимы аудитории с меловыми или маркерными досками, достаточным количеством посадочных мест и освещенностью. Для

использования медиаресурсов необходимы проектор, экран, компьютер или ноутбук, по возможности – частичное затемнение дневного света.

Для выполнения лабораторных работ имеется лаборатории С-171, С-132, С-201, оснащенные комплектом обучающих плакатов, лабораторными стендами. Помещения для самостоятельной работы обучающихся аудитория С-132, С-201, оснащены компьютерной техникой с возможностью подключения к сети «Интернет» и обеспечением доступа в электронную информационно-образовательную среду университета.

8. Оценочные материалы

Оценочные материалы, сформированны для проведения текущего контроля успеваемости и промежуточной аттестации обучающихся по дисциплине «Методы исследований в диагностике болезней и терапии животных» разработан на основании следующих документов:

- Федерального закона Российской Федерации от 29.12.2012 N 273-ФЗ «Об образовании в Российской Федерации» (с изменениями и дополнениями);
- приказа Минобрнауки РФ от 19.11.2013 № 1259 «Об утверждении Порядка организации и осуществления образовательной деятельности по образовательным программам высшего образования – программам подготовки научно-педагогических кадров в аспирантуре (адъюнктуре)»;

Оценочные материалы представлены в приложении 1 к рабочей программе дисциплины и включает в себя:

- перечень компетенций с указанием этапов их формирования в процессе освоения образовательной программы;
- описание показателей и критериев оценивания компетенций на различных этапах их формирования, описание шкал оценивания;
- типовые контрольные задания или иные материалы, необходимые для оценки знаний, умений, навыков и (или) опыта деятельности, характеризующие этапы формирования компетенций в процессе освоения образовательной программы;
- методические материалы, определяющие процедуры оценивания знаний, умений, навыков и (или) опыта деятельности, характеризующих этапы формирования компетенций.

9. Учебно-методическое обеспечение самостоятельной работы

Перечень учебно-методического обеспечения самостоятельной работы представлено в приложении 2 к рабочей программе по дисциплине «Методы исследований в диагностике болезней и терапии животных».

10. Методические указания для обучающихся по изучению дисциплины «Методы исследований в диагностике болезней и терапии животных»

Методические указания по изучению дисциплины «Методы исследований в диагностике болезней и терапии животных» включают в себя:

1. Краткий курс лекций.

2. Методические указания по выполнению практических работ.

Рассмотрено и утверждено на заседании кафедры «Морфология, патология животных и биология» «26» августа 2019 года (протокол № 1).

**Лист изменений и дополнений,
вносимых в рабочую программу дисциплины
«Методы исследований в диагностике болезней и терапии животных»**

Дополнения и изменения, внесенные в рабочую программу дисциплины «Методы исследований в диагностике болезней и терапии животных» на 2019/2020 учебный год:

Сведения об обновлении лицензионного программного обеспечения

Наименование программы	Примечание
ESET NOD 32 Реквизиты подтверждающего документа: Право на использование программного продукта ESET NOD32 Antivirus Business Edition renewal for 2041 user (продление 2041 лицензий на срок 12 месяцев). Лицензиат – ООО «Компьютерный супермаркет», г. Саратов. Контракт № 0025 на приобретение прав на использование средств антивирусной защиты от 11.12.2018 г.	Срок действия контракта истек
Kaspersky Endpoint Security Реквизиты подтверждающего документа: Право на использование антивирусного программного обеспечения Kaspersky Endpoint Security для бизнеса - Стандартный (1500-2449) 1 year Educational Licence. Лицензиат – ООО «Солярис Технолоджис», г. Саратов. Контракт № ЕП-113 на оказание услуг по передаче неисключительных (пользовательских) прав на антивирусное программное обеспечение с внесением соответствующих изменений в аттестационную документацию по требованию защиты информации от 11.12.2019 г.	Переход на новое лицензионное программное обеспечение

Актуализированная рабочая программа дисциплины «Методы исследований в диагностике болезней и терапии животных» рассмотрена и утверждена на заседании кафедры «Морфология, патология животных и биология» «11» декабря 2019 года (протокол № 5).

Заведующий кафедрой


(подпись)

В.В. Салаутин

**Лист изменений и дополнений,
вносимых в рабочую программу дисциплины
«Методы исследований в диагностике болезней и терапии животных»**

Дополнения и изменения, внесенные в рабочую программу дисциплины «Методы исследований в диагностике болезней и терапии животных» на 2019/2020 учебный год:

6. Учебно-методическое и информационное обеспечение дисциплины

е) информационные технологии, используемые при осуществлении образовательного процесса:

- программное обеспечение:

№ п/п	Наименование раздела учебной дисциплины (модуля)	Наименование программы	Тип программы	Сведения об обновлении лицензионного программного обеспечения
1	Все темы дисциплины	Microsoft Desktop Education (Microsoft Access, Microsoft Excel, Microsoft InfoPath, Microsoft OneNote, Microsoft Outlook, Microsoft PowerPoint, Microsoft Publisher, Microsoft SharePoint Workspace, Microsoft Visio Viewer, Microsoft Word) Реквизиты подтверждающего документа: Право на использование Microsoft Desktop Education All Lng Lic/SA Pack OLV E 1Y Acdmc Ent. Лицензиат – ООО «Современные технологии», г. Саратов. Контракт № 0024 на передачу неисключительных (пользовательских) прав на программное обеспечение от 11.12.2018 г.	Вспомогательная	<i>Вспомогательное программное обеспечение:</i> Предоставление неисключительных прав на ПО: DsktpEdu ALNG LicSAPk OLV E 1Y Acdmc Ent Предоставление неисключительных прав на ПО: Microsoft Office 365 Pro Plus Open Students Shared Server All Lng SubsVL OLV NL IMth Acdmc Stdnt w/Faculty Лицензиат – ООО «КОМПАРЕКС», г. Саратов Контракт № А-032 на передачу неисключительных (пользовательских) прав на программное обеспечение от 23.12.2019 г.

Актуализированная рабочая программа дисциплины «Методы исследований в диагностике болезней и терапии животных» рассмотрена и утверждена на заседании кафедры «Морфология, патология животных и биология» «23» декабря 2019 года (протокол № 6).

Заведующий кафедрой


(подпись)

В.В. Салаутин

**Лист изменений и дополнений,
вносимых в рабочую программу дисциплины
«Методы исследований в диагностике болезней и терапии животных»**

Дополнения и изменения, внесенные в рабочую программу дисциплины «Методы исследований в диагностике болезней и терапии животных» на 2020/2021 учебный год:

Сведения об обновлении лицензионного программного обеспечения

Наименование программы	Примечание
<p>Kaspersky Endpoint Security</p> <p>Реквизиты подтверждающего документа: Право на использование антивирусного программного обеспечения Kaspersky Endpoint Security для бизнеса - Стандартный (1500-2449) 1 year Educational Licence. Лицензиат – ООО «Солярис Технолоджис», г. Саратов. Контракт № ЕП-113 на оказание услуг по передаче неисключительных (пользовательских) прав на антивирусное программное обеспечение с внесением соответствующих изменений в аттестационную документацию по требованию защиты информации от 11.12.2019 г.</p>	<p>Срок действия контракта истек</p>
<p>Kaspersky Endpoint Security</p> <p>Реквизиты подтверждающего документа: Право на использование Kaspersky Endpoint Security для бизнеса - Стандартный (250-499) 1 year Educational Renewal License. Лицензиат – ООО «Современные технологии», г. Саратов. Сублицензионный договор № 6-219/2020/223-1370 от 01.12.2020 г.</p>	<p>Заключен новый договор сроком на 1 год (11.12.2020 г. - 10.12.2021 г.)</p>
<p>Microsoft Office 365 Pro Plus Open Students Shared Server All Lng SubsVL OLV NL IMth Acdmc Stdnt w/Faculty</p> <p>Реквизиты подтверждающего документа: Предоставление неисключительных прав на ПО: DsktpEdu ALNG LicSAPk OLV E 1Y Acdmc Ent. Лицензиат – ООО «КОМПАРЕКС», г. Саратов. Контракт № А-032 на передачу неисключительных (пользовательских) прав на программное обеспечение от 23.12.2019 г.</p>	<p>Срок действия контракта истекает 23.12.2021 г.</p>
<p>Microsoft Office</p> <p>Реквизиты подтверждающего документа: Предоставление неисключительных прав на ПО: DsktpEdu ALNG LicSAPk OLV E 1Y Acdmc Ent. Лицензиат – ООО «КОМПАРЕКС», г. Саратов. Сублицензионный договор № 201201/КЛ/Л/44-208 на передачу неисключительных прав на программы для ЭВМ с конечным пользователем по адресу: г. Саратов, ул. Советская, 60 от 01.12.2020 г.</p>	<p>Заключен новый договор сроком на 1 год (по 31.12.2021 г.)</p>

Актуализированная рабочая программа дисциплины «Методы исследований в диагностике болезней и терапии животных» рассмотрена и утверждена на заседании кафедры «Морфология, патология животных и биология» 09.12.2020 года (протокол № 5).

Заведующий кафедрой

(подпись)



В.В. Салаутин